

14 апреля 2009 г.

**ВНУТРЕННИЙ РЫНОК**

**Николай Подгузов**

**ЭКОНОМИКА**

**Алексей Моисеев**

- Стратегия внутреннего рынка
- ИЦП России в марте вырос на 4.1% относительно февраля
- Дефицит торговли товарами Украины в феврале составил USD1.1 млрд

**КРЕДИТНЫЕ КОММЕНТАРИИ**

- РусГидро сокращает план капиталовложений еще на 36%
- Альянс Банк в течение трех месяцев разработает план реструктуризации и просит кредиторов не предъявлять требования

**ВНУТРЕННИЙ РЫНОК**

**Николай Подгузов +7 495 783 5673**

**Стратегия внутреннего рынка**

**Продажи валюты Банку России продолжаются**

В понедельник курс рубля к бивалютной корзине большую часть дня находился на уровне 38.30, и Банк России покупал иностранную валюту, удерживая рубль от излишнего укрепления. Объем покупки валюты регулятором, по нашим оценкам, составил около USD0.5 млрд. Сегодня с открытием торгов курс рубля снизился до 38.40-38.45 относительно корзины, что, очевидно, является реакцией на падение цен на нефть в ходе торгов в Нью-Йорке в понедельник. Вместе с тем, в последние несколько дней на валютном рынке наблюдается стабилизация, и волатильность уменьшается вместе с объемами торговых операций. Скорее всего, такой характер торгов сохранится и на текущей неделе.

**Минфин протестирует рынок ОФЗ**

Заметных событий на рынке рублевых облигаций в понедельник также не происходило. В числе лидеров по торговым оборотам вновь оказались облигации Москвы. Министерство финансов объявило о намерении осуществить в ближайшую среду доразмещение трехлетних облигаций (ОФЗ 25062) в объеме 1 млрд руб. Очевидно, эмитент хочет протестировать рынок на наличие интереса к своим инструментам. Последнее размещение ОФЗ состоялось 28 января с доходностью 12.86%, но разместить сколько-нибудь существенный объем ценных бумаг министерству не удалось. С учетом улучшившейся конъюнктуры рынка, в текущих условиях мы считаем справедливой доходность ОФЗ на уровне 12.5-13.0%. В понедельник Минфин также сообщил, что 10 апреля состоялось размещение годовых ГСО по закрытой подписке в объеме 10 млрд руб., доходность облигаций составила 10.47%.

*Николай Подгузов  
Телефон: 783 5673*

**ВНЕШНИЙ РЫНОК**

**Николай Подгузов +7 495 783 5673**

Страна	EMBI+	Изменение, %		EMBI+спрэд	Изменение за день, б.п.	
		1-День	1-Неделя			
EMBI+ Global	417.9	0.12	1.44	26.4	557.0	-2.00
Аргентина	48.0	0.050	6.16	0.50	1 728.0	-6.00
Бразилия	669.2	0.040	1.07	-1.91	368.0	0.00
Мексика	391.8	0.24	0.57	4.31	300.0	-6.00
Россия	460.3	0.020	2.42	59.7	477.0	0.00
RUBI CORP	173.9	0.028	1.91	35.9	1 137.0	0.00
ЮАР	159.0	0.020	0.51	13.2	386.0	0.00
Турция	293.4	0.020	1.75	15.3	431.0	0.00
Украина	136.4	0.040	7.97	28.5	2 381.0	1.00

Источник: Bloomberg

**КРЕДИТНЫЕ КОММЕНТАРИИ**

**РусГидро сокращает план капиталовложений еще на 36%**

Информационное агентство Прайм-ТАСС на прошлой неделе сообщило со ссылкой на председателя правления РусГидро г-на Зубакина, что компания сократила бюджет капиталовложений на текущий год еще на 36% до 64 млрд руб. (USD1.9 млрд). Это предполагает снижение расходов на строительные работы и отсрочку некоторых проектов на один-два года. За последние три месяца объем запланированных инвестиций РусГидро понижался уже трижды.

Пересмотренный план инвестиций РусГидро практически совпадает с нашим прогнозом капиталовложений компании в текущем году и, следовательно, отвечает нашей оценке экономических реалий и потребностей. По нашему мнению, текущий уровень инвестиций увеличит активы компании и отсрочит необходимость привлечения дополнительного финансирования по крайней мере до следующего года. Мы полагаем, что РусГидро станет одной из немногих российских генерирующих компаний, которая продемонстрирует рост финансовых показателей в текущем году при рентабельности EBITDA на уровне 60% и чистой рентабельности 33%.

## Программы капитальных затрат государственных электроэнергетических компаний

USD млн	Первоначальный план	Прогноз компании,	Актуальный	Изменение, %	Прогноз РК, ноябрь 2008 г.
	РАО ЕЭС	январь 2009 г.	прогноз компании		
РусГидро	2 837	2 410	1 910	-33%	1 402
ФСК ЕЭС	9 433	5 450	4 478	-53%	4 350
Холдинг МРСК (включая отдельные МРСК)	8 000	4 100	2 300	-71%	1 500

Источник: данные компаний, оценка Renaissance Capital

Владимир Скляр  
Телефон: 258 7770 x4624  
Дерек Уивинг  
Телефон: +44 795 822 9167

### Альянс Банк в течение трех месяцев разработает план реструктуризации и просит кредиторов не предъявлять требования

Альянс Банк 13 апреля объявил, что продолжает переоценку активов. Речь идет о сделках, которые не были должным образом отражены в балансовом отчете, в рамках которых банком были выпущены гарантии, обеспеченные КО США, на сумму около USD1.1 млрд. Согласно пресс-релизу, результаты оценки могут повлечь за собой необходимость дополнительной капитализации банка. Альянс Банк обратился к кредиторам с просьбой в течение трех месяцев не требовать немедленной выплаты задолженности, что фактически является объявлением моратория на погашение долга. В течение этого времени банк должен разработать план реструктуризации и рекапитализации. В то же время, Альянс Банк проинформировал, что продолжает осуществлять клиентские платежи и переводы своевременно и в полном объеме, следовательно, он находится в состоянии выборочного дефолта. Вчера банк не погасил выпуск внутренних облигаций.

Мы считаем, что правительство Казахстана не станет предоставлять банку капитал для покрытия всей суммы «непредвиденных» убытков, а в процессе реструктуризации задолженности кредиторы, скорее всего, получат предложение списать часть основной суммы долга.

В отчетности по МСФО большинства казахстанских банков информация раскрывается недостаточно полно. У нас возникает вопрос, насколько ответственно аудитор Альянс Банка подошел к своей работе и возможны ли аналогичные завышения в показателях других банков. В частности, аудиторская проверка отчетности Банка «Халык» и Казкоммерцбанка проводилась той же фирмой.

Андрей Марков  
Телефон: 725 5229

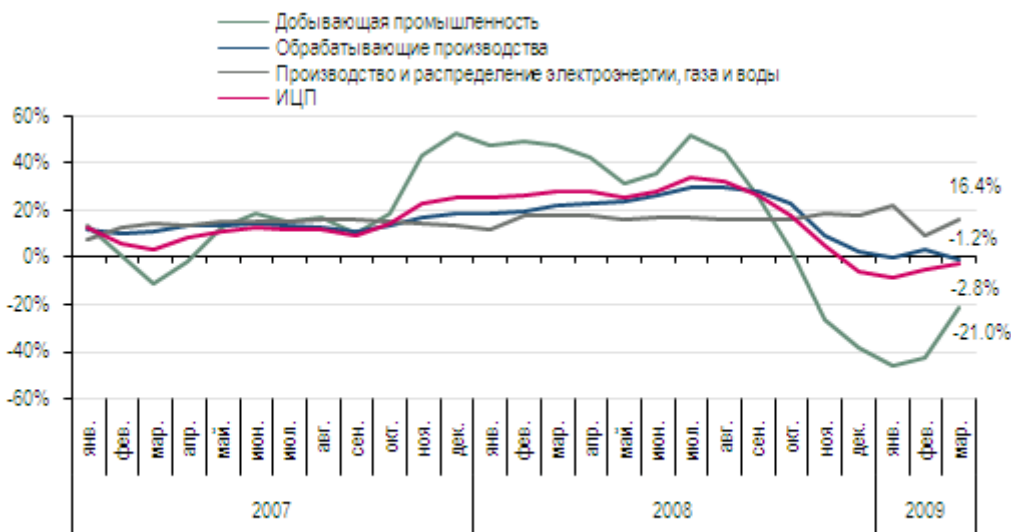
## ЭКОНОМИКА

Алексей Моисеев +7 495 258 7946

### ИЦП России в марте вырос на 4.1% относительно февраля

По данным Федеральной службы государственной статистики, индекс цен производителей промышленных товаров в марте увеличился на 4.1% в месячном сопоставлении. Показатель в годовом исчислении остался отрицательным на уровне -2.8% (хотя его абсолютная величина уменьшилась). Значительный рост цен зарегистрирован в добывающей промышленности, где ИЦП в марте вырос на 22.9%; в годовом сопоставлении дефляция в этом секторе в марте составила 21% против 45% в феврале. В обрабатывающей промышленности мартовская динамика ИЦП была отрицательной: -0.1% в месячном и -1.2% в годовом исчислении. В секторе производства и распределения электроэнергии, газа и воды цены в марте возросли на 9.1%, что обусловлено повышением тарифов на электроэнергию на 15% в прошлом месяце. ИЦП в годовом сопоставлении в этом секторе остается самым высоким, составив 16.4%.

### Динамика ИЦП по секторам в годовом сопоставлении, %



Источник: Федеральная служба государственной статистики

Елена Шарипова  
Телефон: 258 7770 x4660

## Дефицит торговли товарами Украины в феврале составил USD1.1 млрд

Как сообщает Государственный комитет статистики Украины, дефицит торговли товарами в феврале существенно превысил предварительную оценку Национального банка Украины, составив USD1.1 млрд (в январе был зарегистрирован профицит в USD397.8 млн). Импорт товаров в феврале почти удвоился и достиг USD3.8 млрд. По нашему мнению, это обусловлено возобновлением закупок газа, замороженных в январе из-за конфликта с Россией: в феврале импорт нефти и газа возрос в четыре раза до USD1.45 млрд, тогда как ввоз других видов продукции увеличился на 40% в месячном сопоставлении. Экспорт в феврале вырос всего на USD254 млн до USD2.69 млрд, при этом экспорт черных металлов увеличился лишь на 10% относительно января, составив USD0.9 млрд.

За первые два месяца 2009 г. дефицит торговли товарами Украины составил USD700 млн против USD2.75 млрд за тот же период 2008 г. По нашим прогнозам, по итогам нынешнего года сальдо счета текущих операций будет близким к нулю или покажет небольшой профицит (подробнее см. наш отчет «Ukraine in 2009: Financial hurricane gathers strength» от 19 февраля).

Анастасия Головач

Телефон: +38 (044) 492 7382

## Ликвидность

Индикатор	Текущее значение показателя	Предыдущее значение показателя	Изменение
<b>Индикаторы ликвидности</b>			
Остатки средств на кор. счетах кредитных организаций в ЦБ РФ (по РФ), млрд руб.	385.4	333.1	52.3 ▲
Остатки средств на кор. счетах кредит. орг. в ЦБ РФ (Московский регион), млрд руб.	243.9	200.3	43.6 ▲
Остатки денежных средств кредит. орг. на депозитных счетах в ЦБ РФ, млрд руб.	250.1	239.5	10.6 ▲
Сальдо операций ЦБ РФ с банковским сектором, млрд руб.	24.3	62.0	-37.7 ▼
Золотовалютные резервы Российской Федерации, USD млрд	385.0	376.1	8.90 ▲
Денежная масса, млрд руб.	3 710.1	3 751.5	-41.4 ▼
<b>Денежный рынок</b>			
Ставки по кредиту "overnight" (% годовых) *	6.50/8.50	7.5/8.5	н/д --
EUBOR - 6 месяцев	1.62	1.62	0.00 --
LIBOR - 6 month	1.68	1.68	0.00 --
MosPrimeRate - 1 месяц - % годовых	13.8	13.8	0.020 ▲
MosPrimeRate - 2 месяца - % годовых	15.2	15.2	-0.050 ▼
MosPrimeRate - 3 месяца - % годовых	16.2	16.2	0.030 ▲
MosPrimeRate - 6 месяцев - % годовых	18.9	18.8	0.11 ▲
<b>РЕПО</b>			
Аукционное доразмещение ОБР - средневзвешенная ставка (% годовых)***	9.50	9.50	0.00 --
Прямое РЕПО сроком на 1 день - средневзвешенная ставка (% годовых)**	11.2	11.4	-0.21 ▼
Прямое РЕПО сроком на 1 день - объем сделок, млрд руб.**	17.5	51.7	-34.2 ▼
<b>FOREX</b>			
EUR/USD	1.3364	1.3188	0.018 ▲
Официальный курс EUR/RUB (ЦБ РФ)	44.1986	44.1607	0.038 ▲
Официальный курс USD/RUB (ЦБ РФ)	33.4863	33.6309	-0.14 ▼
Объем торгов на валютном рынке (ММВБ) – расчеты с поставкой «сегодня» - в млн. долларов США	395.1680	713.3570	-318.2 ▼
Объем торгов на валютном рынке (ММВБ) – расчеты с поставкой «завтра» - в млн. долларов США	1,523.7430	2,173.8500	-650.1 ▼
Беспоставочный форвардный контракт RUB/USD, % ставка (180 дней)*	16.03 / 17.17	16.03 / 17.17	н/д --
<b>Долговой рынок - (ММВБ)</b>			
Объем торгов корпоративными и муниципальными облигациями (включая РПС), млрд руб.*	5.20	7.40	-2.20 ▼
Объем биржевых торгов (суверенные рублевые заимствования), млрд руб.*	0.65	1.29	-0.64 ▼

\* Данные за последний торговый день.

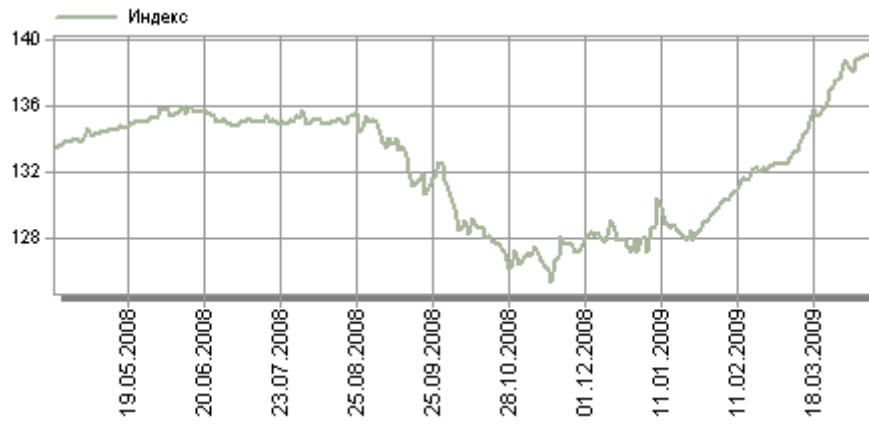
\*\* По итогам аукциона за 08.04.2009.

\*\*\*По итогам аукциона за 19.03.2009.

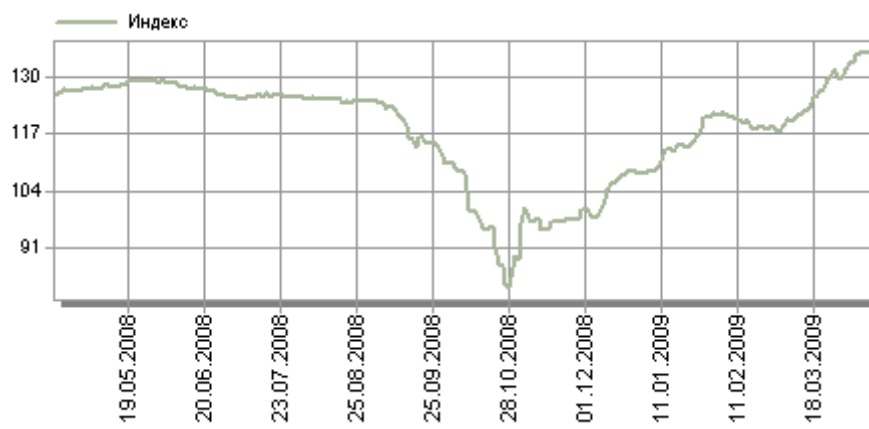
## Сырьевые товары

Показатель	Ед.изм.	Цена	Изменение %	Изм.за неделю, %	Изм.за месяц, %	Изм.за три месяца, %	С начала года по сегодняшний день, %
<b>Нефть</b>							
BRENT	USD/брл	51.5	-1.02	-4.65	16.1	13.7	23.3
URALS	USD/брл	51.1	0.24	-1.62	17.4	14.8	20.9
<b>Металлы</b>							
Золото	USD/унц.	897.9	1.60	1.79	-3.30	10.4	2.60
Никель	USD/т	--	--	1.01	15.0	-2.10	-5.60
Заготовки стали	USD/т	330.0	--	2.33	-2.20	-9.00	-9.00
Серебро	USD/унц.	12.8	3.76	4.07	-3.20	21.5	13.9
Алюминий	USD/т	--	--	3.86	14.2	1.50	-0.50

### Индекс рублевых корпоративных и муниципальных облигаций РК



### Индекс корпоративных еврооблигаций РК



## Доходность рублевых облигаций

Долговой инструмент	Цена % от номинала	Изм. за день п.п.	Доходность %	Изм. за день б.п.	Номинальный спред б.п.	Z спред б.п.	Дата оферты	Дюра-ция лет	Дата погашения	Ставка купона %	Объем выпуска млн.руб.	Объем торгов млн.руб.	Кредитный рейтинг (S&P/Moody's/ Fitch)
Государственные													
ОФЗ 25057	98.60	-0.30	9.63	45.67	--	--		0.75	20.01.10	7.40	40 817	0.10	BBB/Baa1/BBB
ОФЗ 25059	94.00	0.70	10.20	-46.88	--	--		1.66	19.01.11	6.10	41 000	0.00	BBB/Baa1/BBB
ОФЗ 25060	99.92	0.02	7.89	-6.02	--	--		0.04	29.04.09	5.80	41 000	114.79	BBB/Baa1/BBB
ОФЗ 25061	98.11	0.96	7.89	-100.85	--	--		1.02	05.05.10	5.80	42 513	--	BBB/Baa1/BBB
ОФЗ 25062	90.65	-2.10	11.39	131.70	--	--		1.92	04.05.11	5.80	27 092	2.72	BBB/Baa1/BBB
ОФЗ 25063	89.84	0.31	11.21	-14.44	--	--		2.36	09.11.11	6.20	10 426	188.67	BBB/Baa1/BBB
ОФЗ 26178	90.56	0.00	19.98	25.83	--	--		0.60	20.11.09	2.00	5	--	BBB/Baa1/BBB
ОФЗ 26198	87.40	1.91	10.39	-73.14	--	--		3.20	02.11.12	6.00	42 117	0.00	BBB/Baa1/BBB
ОФЗ 26199	87.21	0.17	11.27	-6.28	--	--		2.90	11.07.12	6.10	40 291	7.89	BBB/Baa1/BBB
ОФЗ 26200	84.80	0.00	11.00	0.84	--	--		3.68	17.07.13	6.10	28 784	--	BBB/Baa1/BBB
ОФЗ 26201	96.10	0.00	7.80	0.18	--	--		3.87	16.10.13	6.55	13 866	--	BBB/Baa2/BBB
ОФЗ 46002	95.05	0.33	10.66	-16.02	--	--		2.32	08.08.12	9.00	62 000	47.52	BBB/Baa1/BBB
ОФЗ 46003	100.70	0.00	9.17	-1.12	--	--		0.72	14.07.10	10.00	37 298	30.21	BBB/Baa1/BBB
ОФЗ 46005	30.18	0.00	14.18	1.38	--	--		9.02	09.01.19	--	27 477	--	BBB/Baa1/BBB
ОФЗ 46010	93.05	0.00	7.90	0.56	--	--		12.11	17.05.28	0.00	30 000	--	BBB/Baa1/BBB
ОФЗ 46011	99.00	0.00	6.83	0.53	--	--		10.96	20.08.25	0.00	30 000	--	BBB/Baa1/BBB
ОФЗ 46012	70.00	0.00	7.54	0.40	--	--		13.16	05.09.29	0.89	40 000	--	BBB/Baa1/BBB
ОФЗ 46014	85.50	-0.50	12.26	19.47	--	--		3.37	29.08.18	9.00	58 290	--	BBB/Baa1/BBB
ОФЗ 46017	81.85	0.00	11.16	0.16	--	--		5.16	03.08.16	8.00	80 000	--	BBB/Baa1/BBB
ОФЗ 46018	73.61	-1.36	12.05	29.06	--	--		6.93	24.11.21	8.50	128 975	--	BBB/Baa1/BBB
ОФЗ 46019	47.50	0.99	12.47	-32.72	--	--		6.92	20.03.19	0.00	26 000	14.23	BBB/Baa1/BBB
ОФЗ 46020	68.00	0.00	10.79	0.02	--	--		9.74	06.02.36	6.90	117 213	--	BBB/Baa1/BBB
ОФЗ 46021	78.51	0.00	10.01	0.01	--	--		6.43	08.08.18	7.50	89 137	--	BBB/Baa1/BBB
ОФЗ 46022	57.05	0.00	13.74	0.00	--	--		7.29	19.07.23	7.50	28 223	--	BBB/Baa1/BBB
ОФЗ 48001	94.50	0.00	11.62	0.05	--	--		5.24	31.10.18	10.50	24 099	--	BBB/Baa1/BBB
Банки													
АБН АМРО 10	82.35	1.31	29.71	-195.46	1 992	1,950		0.96	29.03.10	6.00	2 500	--	AA-/Aa1/AA
АвтовазБ-1	70.00	0.00	466.62	3 033.69	45 849	45,752	10.07.09	0.22	02.04.10	13.70	800	--	--/Caa1/--
АК БАРС-3	98.25	0.07	15.52	-6.33	574	527	04.05.10	0.95	25.10.11	13.10	3 000	18.93	--/Ba2/BB
АК БАРС-4	98.09	0.00	15.65	2.08	588	541	26.04.10	0.93	15.10.13	13.00	5 000	--	--/Ba2/BB
Акибанк-1	95.00	0.00	558.48	21 847.28	55 090	55,097		0.03	23.04.09	14.00	600	--	--/B3/--
АльянсФин-1	99.00	0.00	9.87	0.72	-5	-49	28.06.10	1.13	20.06.12	8.76	3 000	--	--/--/--
БалтИнвБ-1	98.82	0.00	18.28	3.54	849	803	03.05.10	0.95	26.04.11	13.50	1 000	--	--/B3/--
Банк Москвы 09	95.00	-0.75	16.77	153.11	758	690		0.59	25.11.09	7.25	5 000	--	--/Baa1/BBB-
Банк Москвы-1	98.43	0.00	15.21	15.23	686	589	07.08.09	0.30	29.07.11	9.25	10 000	--	--/Baa1/BBB-
Банк Москвы-2	101.70	0.00	9.72	-2.37	6	-36	12.02.10	0.79	01.02.13	11.75	10 000	--	--/Baa1/BBB-
Банк Союз-2	99.00	0.00	10.83	3.63	196	114		0.48	05.10.09	8.37	2 000	--	B-/Caa1/--
Банк Союз-3	98.50	0.00	60.42	1 026.46	5 281	5,266	30.04.09	0.04	02.05.11	10.10	2 000	--	B-/Caa1/--
Банк Союз-4	106.00	0.00	7.58	-6.89	-210	-252	22.02.10	0.82	23.02.11	14.90	3 000	--	B-/Caa1/--
ВБРР	100.25	0.00	9.82	-1.06	92	11		0.49	11.10.09	10.00	575	--	--/Ba1/--
Возрождение-1	97.00	0.00	13.00	3.21	328	285		0.87	03.03.10	8.95	3 000	--	BB-/Ba3/--
ВТБ 08	99.78	0.00	12.43	0.08	115	128		2.92	28.11.12	12.00	30 000	--	BBB/Baa1/BBB
ВТБ 24-1	99.97	0.00	10.05	-0.50	117	35	13.10.09	0.48	05.10.11	9.75	6 000	--	BBB/Baa1/BBB
ВТБ 24-2	100.25	0.00	11.55	-0.44	188	146	15.02.10	0.80	05.02.13	11.60	10 000	--	BBB/Baa1/BBB
ВТБ 24-3	99.32	0.00	13.52	29.64	562	477	09.06.09	0.14	29.05.13	8.18	6 000	82.71	BBB/Baa1/BBB
ВТБ-5	99.90	-0.01	12.78	125.62	520	527	27.04.09	0.03	17.10.13	8.60	15 000	27.11	BBB/Baa1/BBB
ВТБ-6	99.01	0.00	13.21	13.95	500	401	17.07.09	0.25	06.07.16	8.60	10 000	--	BBB/Baa1/BBB
Газпром Б 10	93.50	-0.75	16.24	111.67	654	611		0.84	22.02.10	7.25	10 000	--	BB+/Baa1/--
ГазпромБ-1	83.85	0.00	18.83	5.19	849	817		1.68	27.01.11	7.10	5 000	0.90	BB+/Baa1/--
ГазпромБ-4	99.80	0.00	12.94	0.67	381	309	23.11.09	0.57	15.11.12	12.25	20 000	--	BB+/Baa1/--
ГазпромБ-5	100.00	0.00	12.56	0.13	337	269	30.11.09	0.59	22.11.12	12.25	20 000	--	BB+/Baa1/--
Глобэкс-1	99.42	0.00	9.88	0.43	14	-29		0.90	15.03.10	9.00	2 000	--	--/--/--
Глобэкс-Фин-1	98.95	0.00	59.54	1 076.04	5 195	5,196	27.04.09	0.03	26.04.11	15.00	4 000	--	--/--/--
ДельтаКредит-1	77.00	0.00	61.80	83.54	5 254	5,190		0.62	01.12.09	7.09	1 500	--	Withdrawn/Baa1/--
ЕБРР 10	88.18	0.01	14.85	3.18	456	422		1.62	20.12.10	6.50	2 000	--	AAA/Aaa/AAA
ЕБРР 12	79.07	0.00	15.68	0.87	460	467		2.64	14.02.12	6.00	2 000	--	AAA/Aaa/AAA
Запсибкомбанк-1	100.00	0.00	12.30	-0.46	362	272	14.09.09	0.41	15.09.11	12.00	1 500	--	B-/--/--
Зенит-3	99.80	0.10	12.59	-103.37	486	425	15.05.09	0.08	09.11.11	9.90	3 000	--	--/Ba3/B+
Зенит-4	100.15	0.09	16.44	-11.52	666	622		0.94	06.04.10	16.00	3 000	5.10	--/Ba3/B+
Зенит-5	97.62	-0.13	14.35	28.01	505	443	10.12.09	0.63	04.06.13	10.00	5 000	1.46	--/Ba3/B+
КБРенКап-1	86.00	-1.50	36.87	287.90	2 717	2,674		0.85	02.03.10	14.50	2 000	1.24	B-/B1/B-
КБРенКап-2	99.55	0.00	24.27	22.62	1 543	1,455	19.10.09	0.47	04.04.12	11.66	3 000	--	B-/B1/B-
КБРенКап-3	94.93	0.73	51.29	-427.88	4 329	4,237	23.06.09	0.18	06.06.12	13.75	4 000	0.34	B-/B1/B-
Кедр-2	94.62	-0.08	28.70	55.99	2 001	1,911		0.42	15.09.09	12.30	1 000	3.61	--/B2/--
Кедр-3	97.00	1.73	26.47	-774.60	1 820	1,720	04.08.09	0.27	22.07.11	12.80	1 500	0.33	--/B2/--
КИТ-2	99.20	0.00	14.38	0.43	463	420		0.91	23.03.10	13.00	2 000	--	Withdrawn/Caa2/--
КМБ-Банк-2	99.85	0.00	15.74	0.42	651	585	05.12.09	0.60	30.11.11	15.00	3 400	--	--/Ba3/--
КрайинвестБ-1	100.00	0.00	12.53	-0.62	413	316	18.08.09	0.32	05.08.11	12.30	600	--	B/--/--
Кредит Европа-1	99.50	0.00	10.90	0.57	124	83		0.79	03.02.10	10.00	3 500	--	--/Ba1/--
Локо-Банк 09	93.50	0.00	39.82	90.66	3 152	3,055		0.28	24.07.09	10.50	3 000	--	--/B2/B
МастерБ-3	98.00	0.00	30.68	96.87	2 278	2,193	12.06.09	0.14	30.11.11	13.75	1 200	--	--/--/B
МБРР-2	99.85	0.00	16.05	-0.04	629	585	05.04.10	0.91	28.03.13	15.00	3 000	--	--/B1/B+
МБРР-3	99.90	0.00	12.93	44.62	532	512	30.04.09	0.04	23.04.13	10.00	3 000	--	--/B1/B+
МБРР-4	100.00	-0.02	15.50	2.80	579	536	09.03.10	0.86	27.02.14	15.00	5 000	0.75	--/B1/B+
МДМ-Банк-3	97.36	-0.08	18.92	31.91	1 008	924		0.47	01.10.09	12.00	6 000	--	BB/Ba1/BB-
МежПромБ-1	100.01	0.00	12.72	-3.93	509	481	30.04.09	0.05	03.01.18	12.65	3 000	--	BB-/B1/B-
МЗ Банк-1	40.00	0.00	415.73	1 052.31	40 668	40,590		0.54	17.11.09	11.65	800	--	--/--/--
МИА-3	91.50	0.00	15.77	4.45	573	530	06.09.10	1.30	24.02.12	7.95	1 500	--	--/Ba2/--
МИА-4	95.50	0.00	20.25	18.17	1 137	1,055	22.10.09	0.48	01.10.15	9.00	2 000	--	--/Ba2/--
МИА-5	98.78	0.12	15.71	-36.63	744	645	30.07.09	0.27	17.07.14	10.30	2 000	--	--/Ba2/--
МКБ-2	98.98	-0.10	19.57	118.27	1 166	1,080		0.14	04.06.09	11.50	1 000	1.04	--/B1/B
МКБ-4	99.00	0.00	21.48	2.06	1 277	1,188	22.09.09	0.42	15.03.11	18.00	2 000	--	--/B1/B
Мой Банк-2	100.00	0.00	15.52	-0.01	532	491		1.49	21.12.10	15.00	1 000	--	--/B3/--
МоскомцБ-2	99.98	0.00	14.45	-0.25	477	435	17.02.10	0.81	15.02.11	14.00	3 000	--	--/--/B-
МоскомцБ-3	96.24	-0.55	34.04	506.25	2 603	2,511	18.06.09	0.18	12.06.13	8.70	5 000	--	--/--/B-
Номос-7	99.28	0.00	13.82	22.87	582	489		0.18	16.06.09	9.25	3 000	--	--/Ba3/B+
Номос-9	99.29	0.18	14.05	-87.32	602	509	24.06.09	0.18	14.06.13	9.75	5 000	15.32	--/Ba3/B+

Долговой инструмент	Цена % от номинала	Изм. за день	Доходность	Изм. за день	Номинальный спрэд	Z спрэд	Дата oferty	Дюрация	Дата погашения	Ставка купона	Объем выпуска	Объем торгов	Кредитный рейтинг (S&P/Moody's/Fitch)
		п.п.	%	б.п.	б.п.	б.п.							
Петрокоммерц-2	97.85	-0.05	14.91	28.12	631	539		0.38	31.08.09	8.50	3 000	19.67	B+/Ba3/ --
Петрокоммерц-4	99.15	-0.04	14.24	33.43	610	513	08.07.09	0.22	06.07.11	9.99	3 000	0.69	B+/Ba3/ --
ПРББ-5	100.00	0.50	8.70	-1 066.18	108	84		0.04	29.04.09	8.69	1 000	0.12	-- / -- /B-
Промсвб-5	99.40	0.00	14.30	52.12	650	578	26.05.09	0.10	17.05.12	7.99	4 500	--	BB-/Ba2/B-
Промсвб-6	99.24	0.04	13.87	-7.81	582	488	25.06.09	0.19	17.06.13	9.50	5 000	--	BB-/Ba2/B+
ПЧРБ-1	101.50	0.00	12.12	-0.42	176	142		1.71	09.03.11	12.50	1 250	--	-- /B3/ --
РАБОБанк 17	74.50	1.50	11.96	-36.64	14	10		5.75	06.06.17	6.90	2 000	--	AAA/Aaa/AA+
Райффайзенбанк-4	100.00	0.00	13.94	0.05	318	301	08.12.11	2.22	03.12.13	13.50	10 000	--	BBB/ -- /BBB+
РМБ	99.80	0.25	17.68	-508.53	1 007	992		0.04	27.04.09	12.00	1 000	--	-- /B3/ --
Росбанк 09	96.12	0.00	17.86	5.69	905	819		0.46	30.09.09	8.00	7 000	--	BB+/Baa3/BBB+
Россия банк-1	96.60	0.05	26.02	21.75	1 776	1,677	23.07.09	0.27	21.07.10	11.00	1 500	16.91	-- / -- /B-
РСХБ-2	91.50	0.00	13.76	2.44	340	307		1.71	16.02.11	7.85	7 000	22.88	-- /Baa1/BBB+
РСХБ-3	96.00	0.15	12.79	-15.91	309	267	22.02.10	0.83	09.02.17	7.34	10 000	8.22	-- /Baa1/BBB+
РСХБ-4	101.75	0.00	6.12	-6.61	-276	-358	08.10.09	0.48	27.09.17	9.75	10 000	--	-- /Baa1/BBB+
РСХБ-5	100.00	0.00	13.94	0.05	318	301	08.12.11	2.22	27.11.18	13.50	10 000	--	-- /Baa1/BBB+
РСХБ-6	99.00	0.00	14.65	0.30	463	420	24.08.10	1.26	09.02.18	13.35	5 000	--	-- /Baa1/BBB+
РСХБ-7	99.60	0.05	10.80	-18.81	280	188	18.06.09	0.18	05.06.18	8.30	5 000	49.80	-- /Baa1/BBB+
РусСтанд-5	96.00	0.00	25.04	21.89	1 636	1,546	17.09.09	0.41	09.09.10	13.00	5 000	--	B+/Ba2/BB-
РусСтанд-6	94.30	0.06	24.10	-1.02	1 443	1,401	17.02.10	0.79	09.02.11	15.00	6 000	--	B+/Ba2/BB-
РусСтанд-7	99.82	0.00	15.75	-0.26	600	557	30.03.10	0.91	20.09.11	15.00	5 000	--	B+/Ba2/BB-
Русфинанс-3	99.45	0.10	14.81	-56.69	707	646		0.08	13.05.09	7.55	4 000	0.22	BB+/Baa2/ --
Русфинанс-4	92.85	-0.15	17.99	32.64	831	789		0.82	12.02.10	7.74	4 000	--	BB+/Baa2/ --
Русь-Банк-2	98.52	1.30	17.42	-414.18	889	794	25.08.09	0.36	22.02.10	12.50	2 000	--	-- /B2/ --
СБ банк-1	97.58	-1.12	22.61	631.66	1 448	1,352		0.22	02.07.09	9.85	1 500	--	-- /B3/ --
СБ банк-2	98.67	0.18	21.24	-80.19	1 327	1,237	17.06.09	0.16	11.06.10	12.00	1 000	5.39	-- /B3/ --
Связь-Банк-1	99.51	-0.02	30.09	585.28	2 251	2,258	27.04.09	0.03	21.04.11	8.90	2 000	9.98	-- /Caa2/ --
СевКазна-1	83.00	0.00	63.50	108.34	5 468	5,384		0.46	01.10.09	9.25	1 000	--	-- /Withdrawn/ --
СевКазна-2	98.01	1.26	21.18	-512.90	1 287	1,188	30.07.09	0.28	01.08.11	12.50	1 500	2.94	-- /Withdrawn/ --
СКБ-Банк-1	98.60	-0.08	22.24	87.55	1 422	1,329	29.06.09	0.18	24.06.10	12.60	1 000	27.46	-- /B2/B-
Собинбанк-1	97.98	0.00	40.78	296.34	3 304	3,243		0.08	13.05.09	11.00	1 048	--	-- /B3/ --
Солидарность-1	85.11	0.00	46.57	46.13	3 733	3,668		0.61	01.12.09	12.50	1 000	--	-- /B3/ --
Солидарность-2	90.00	0.00	11 882.29	859 684.68	1 187 473	1,187,479	28.04.09	0.02	20.04.10	14.00	950	--	-- /B3/ --
СПб банк-1	98.00	0.02	23.12	35.87	1 507	1,413		0.19	22.06.09	10.50	1 000	--	-- /Ba3/B
СпуртБ-2	100.00	0.00	13.81	-0.89	591	505	04.06.09	0.14	31.05.12	13.25	1 000	--	-- / -- /B-
Стройкредит-1	90.00	-0.01	60.42	147.33	5 208	5,110	06.08.09	0.30	01.08.11	13.25	1 000	10.80	-- /B3/ --
ТатфондБ-3	99.64	0.13	16.26	-113.96	848	777		0.10	19.05.09	11.75	1 500	0.11	-- /B2/ --
ТатфондБ-4	99.45	0.95	61.24	-685.44	5 334	5,249	10.06.09	0.14	01.06.11	11.40	1 500	76.88	-- /B2/ --
ТКС Банк-1	98.00	0.00	23.47	8.71	1 461	1,373	23.10.09	0.48	22.10.10	18.00	1 500	--	-- / -- / --
ТранскапБ-1	99.90	0.00	11.67	4.44	379	295		0.13	01.06.09	10.50	800	--	-- /B1/ --
ТрансКредитБ-1	91.50	-5.27	16.06	555.35	615	571		1.12	15.06.10	7.29	3 000	--	BB/Ba1/ --
ТрансКредитБ-2	99.00	-0.02	13.50	42.93	550	458	25.06.09	0.18	12.06.12	7.28	3 000	--	BB/Ba1/ --
ТрансКредитБ-3	96.88	-0.11	15.07	22.88	554	507	19.01.10	0.71	07.07.11	9.99	5 000	2.33	BB/Ba1/ --
ТуранАлем-1	54.00	0.00	286.38	775.62	27 750	27,668		0.48	06.10.09	7.75	3 000	--	-- / -- / --
УБРиР-2	98.47	0.47	21.28	-227.61	1 315	1,218		0.22	02.07.09	12.50	1 000	1.32	-- /Withdrawn/ --
УРСА Банк 10	81.00	-7.00	39.89	1 299.64	3 019	2,976		0.84	26.02.10	9.12	5 000	--	-- /Ba3/B+
УРСА Банк-3	99.70	0.01	11.88	4.42	398	312		0.14	04.06.09	9.60	3 000	--	-- /Ba3/B+
УРСА Банк-5	84.50	0.00	18.78	2.68	809	788		2.14	18.10.11	10.05	3 000	--	-- /Ba3/B+
УРСА Банк-7	94.31	0.46	17.13	-64.92	750	709	26.01.10	0.76	19.07.12	8.40	5 000	1.75	-- /Ba3/B+
УРСА Банк-8	99.95	0.00	15.58	3.95	582	535	20.04.10	0.92	09.04.15	11.19	10 000	--	-- /Ba3/B+
ХКФБ-2	99.59	-0.01	14.86	65.37	713	654	12.05.09	0.08	11.05.10	9.25	3 000	0.77	B+/Ba3/ --
ХКФБ-3	99.25	-0.10	16.84	13.86	711	667	25.03.10	0.88	16.09.10	15.00	3 000	--	B+/Ba3/ --
ХКФБ-5	99.84	-0.02	20.26	273.43	1 269	1,276	27.04.09	0.02	17.04.13	12.50	4 000	0.23	B+/Ba3/ --
ХМБ-1	99.92	-0.02	15.22	5.95	623	543	06.11.09	0.52	31.10.11	14.59	3 000	--	BB/ -- / --
Экспобанк-1	98.00	0.00	15.86	3.42	639	588		0.69	29.12.09	12.00	1 000	--	-- /Ba1/ --
Юниаструм-2	99.80	0.00	16.84	2.52	708	660		0.92	19.04.10	14.00	1 500	--	-- /Ba2/ --
Прочие финансовые													
АИЖК (КО)-2	76.00	0.00	27.78	8.06	1 744	1,703		1.68	23.08.11	9.00	900	--	-- / -- / --
АИЖК Алтай	97.00	0.00	15.34	3.07	557	511		0.93	13.04.10	11.25	300	--	-- / -- / --
АИЖК-10	71.50	1.63	15.51	-53.03	385	384		4.90	15.11.18	8.05	6 000	1.43	BBB/A3/ --
АИЖК-11	71.53	1.63	14.96	-48.05	320	316		5.44	15.09.20	8.20	10 000	9.86	BBB/A3/ --
АИЖК-2	98.38	0.00	13.57	2.02	391	350		0.78	01.02.10	11.00	1 500	--	BBB/A3/ --
АИЖК-3	95.89	0.00	15.64	6.07	599	511		0.77	15.10.10	9.40	1 575	--	BBB/A3/ --
АИЖК-4	95.00	0.00	11.23	0.63	29	24		2.47	01.02.12	8.70	900	--	BBB/A3/ --
АИЖК-5	83.00	0.00	15.28	2.03	423	423		2.60	15.10.12	7.35	2 200	--	BBB/A3/ --
АИЖК-6	75.85	0.00	16.27	1.55	490	498		3.40	15.07.14	7.40	2 500	--	BBB/A3/ --
АИЖК-7	70.90	0.00	16.58	1.05	506	506		4.19	15.07.16	7.68	4 000	--	BBB/A3/ --
АИЖК-8	68.51	-6.36	18.36	268.42	691	692		3.80	15.06.18	7.63	5 000	305.58	BBB/A3/ --
АИЖК-9	74.81	5.85	14.96	-220.51	343	343		4.24	15.02.17	7.49	5 000	195.44	BBB/A3/ --
ВИА АИЖК-А	98.23	0.06	15.63	-6.65	731	633	30.07.09	0.29	15.03.40	8.50	7 136	--	-- /A3/ --
ВКМ-Лизинг-1	80.00	0.00	899.91	14 581.38	89 212	89,141	22.05.09	0.10	18.05.11	16.50	180	--	CCC+/ -- /C
ВТБ-Лизинг-1	99.24	0.00	14.27	2.39	528	446	16.11.09	0.52	06.11.14	12.10	7 385	11.27	BBB/ -- /BBB+
ВТБ-Лизинг-2	98.77	0.00	14.70	17.71	649	550	16.07.09	0.25	07.07.15	8.90	10 000	--	BBB/ -- /BBB+
ГПБ-Ипотека-1	83.92	0.00	18.24	3.68	773	731		1.90	29.12.36	8.00	1 685	--	-- /Baa2/ --
Европлан-1	35.28	0.00	165.37	110.94	15 543	15,497	16.08.10	1.15	11.08.11	14.50	2 000	--	-- / -- / --
ИАЖС РХ-1	100.00	0.00	11.45	-0.07	123	85		1.52	08.12.10	11.00	380	--	-- / -- / --
ИАРТ-1	100.00	0.00	15.33	-1.24	695	598	04.08.09	0.31	04.08.13	15.00	1 000	--	-- / -- / --
Медведь-1	99.85	0.00	16.38	0.73	780	686	10.09.09	0.38	01.09.10	15.10	750	--	-- / -- / --
МЛК-1	95.89	0.39	32.11	-131.71	2 384	2,285		0.27	23.07.09	12.90	550	0.00	-- / -- / --
МОИА-1	78.10	0.00	29.28	10.95	1 915	1,872		1.40	21.12.10	9.00	1 050	--	-- / -- / --
Номос-Лизинг-1	100.00	0.00	12.34	0.03	177	153		1.97	08.07.11	12.00	3 000	--	-- / -- / --
ОИЖК-1	94.85	0.00	12.06	0.73	132	115		2.20	21.02.12	9.24	1 000	--	-- / -- / --
ПИА АИЖК А	94.36	0.00	10.30	1.20	-24	-65		1.94	15.02.39	6.94	1 538	--	-- /A3/ --
ПрТехЛиз-1	99.78	0.00	15.21	0.98	625	545	28.10.09	0.51	25.04.11	14.00	130	--	-- / -- / --
ПЭБ	100.00	0.00	12.85	-0.75	407	321		0.45	23.09.09	12.50	500	--	-- / -- / --
Ренинс-1	110.00	0.00	1.49	-8.25	-828	-871		0.94	30.03.10	12.00	750	--	-- / -- / --
РИАТО-1	100.00	0.00	14.47	-0.02	318	329		3.00	03.06.13	13.75	508	--	-- / -- / --
РТК-Лизинг-5	85.00	0.00	27.79	16.12	1 799	1,748		0.96	12.08.10	8.35	1 125	--	-- / -- / --
ТрансФин-М-2	100.50	0.50	10.84	-19.21	-39	-26		2.84	10.08.12	10.75	1 500	22.63	-- / -- / --
УралЛЦ-1	9												

Долговой инструмент	Цена % от номинала	Изм. за день п.п.	Доходность %	Изм. за день б.п.	Номинальный спрэд б.п.	Z спрэд б.п.	Дата oferty	Дюрация лет	Дата погашения	Ставка купона %	Объем выпуска млн.руб.	Объем торгов млн.руб.	Кредитный рейтинг (S&P/Moody's/Fitch)
ЭлемЛиз-1	89.00	0.00	52.36	68.07	4 362	4,274	25.09.09	0.44	24.03.10	16.00	600	--	B-/ -- / --
ЮЛК-1	99.87	0.00	10.81	-6.81	136	68		0.68	28.04.10	16.00	580	--	- / - / -
<b>Информационные технологии</b>													
РБК, БО-5	19.68	1.31	32 079.92	-49 960.88	3 207 174	3,207,076		0.24	09.07.09	10.99	1 500	0.15	Withdrawn/ -- / --
Ситроникс-1	98.99	0.49	25.88	-134.87	1 711	1,625	24.09.09	0.44	21.09.10	22.00	3 000	0.00	- / - / B-
Тензор-1	79.99	0.00	67.08	83.42	5 799	5,724		0.56	17.11.09	14.50	500	--	- / - / -
<b>Машиностроение</b>													
АвтоВАЗ, БО-3	97.52	-1.73	31.95	1 705.61	2 411	2,332		0.12	27.05.09	9.20	1 000	0.16	- / - / -
АвтоВАЗ, БО-4	98.07	-0.15	23.56	198.22	1 565	1,479		0.14	04.06.09	9.20	1 000	0.54	- / - / -
АвтоВАЗ-3	89.90	-3.10	20.39	352.79	1 048	1,003		1.12	22.06.10	9.60	5 000	0.36	- / - / -
АвтоВАЗ-4	93.55	0.00	86.73	650.67	7 890	7,811	28.05.09	0.12	20.05.14	7.80	5 000	--	- / - / -
Автоприбор	74.20	0.00	65 543.21	4 145 451.11	6 553 559	6,553,535		0.04	29.04.09	13.20	500	--	- / - / -
Вагонмаш-2	82.00	-3.99	232.09	8 277.91	22 408	22,316	19.06.09	0.18	15.12.10	15.15	1 000	0.41	- / - / -
Вежа-1	70.00	0.00	72.83	58.38	6 313	6,270		0.85	02.03.10	14.00	700	--	- / - / -
ГАЗФин-1	40.96	0.70	107.90	-194.63	9 775	9,730		1.44	08.02.11	18.00	5 000	0.95	- / - / -
ГидромашС-1	82.00	0.00	51.98	63.35	4 280	4,211		0.59	24.11.09	9.90	1 000	0.08	- / - / -
ГС Сухого-1	96.70	0.35	16.33	-77.03	755	669	28.09.09	0.45	26.03.17	7.85	5 000	10.39	- / - / BB+
Иркут-3	88.00	1.80	19.56	-174.94	946	906		1.36	16.09.10	8.74	3 250	0.08	- / Ba2 / -
Камаз-2	99.98	0.00	11.57	-0.20	148	107		1.35	17.09.10	11.25	1 500	--	- / - / -
Киров.зд-1	99.00	0.00	16.70	0.46	694	651		0.91	24.03.10	14.90	1 500	--	- / - / -
КМПО-1	99.10	0.00	12.72	0.66	298	254		0.90	16.03.10	11.30	1 000	--	- / - / -
Криоген-1	86.00	0.00	41.91	36.93	3 258	3,198		0.64	15.12.09	13.00	1 000	--	- / - / -
Курганмаш-1	90.00	-0.98	108.39	1 812.67	10 043	9,953	19.06.09	0.16	10.06.10	11.25	2 000	0.00	- / - / -
ЛБР-Интер-1	94.45	0.00	26.02	15.00	1 685	1,615		0.59	26.11.09	14.50	300	0.00	- / - / -
Ломо-3	93.01	0.00	42.56	45.98	3 393	3,302		0.40	05.09.09	18.50	1 000	--	- / - / -
МиГ	97.42	0.64	29.41	-438.42	2 151	2,066		0.14	03.06.09	7.85	1 000	2.49	- / - / -
Моторостроитель-2	91.51	0.00	7.44	4.93	-258	-299		1.25	15.07.10	0.10	1 000	--	- / - / -
ОЗНА-1	99.80	0.00	11.07	0.53	177	116		0.63	08.12.09	10.50	500	--	- / - / -
ОМЗ-5	93.08	-3.92	30.93	1 331.35	2 233	2,140	03.09.09	0.39	30.08.11	8.80	1 500	56.45	CCC+ / - / -
ОМЗ-6	94.75	0.00	20.15	12.34	1 088	1,024	11.12.09	0.62	31.05.13	10.25	1 600	--	CCC+ / - / -
ПМЗ-1	93.00	0.00	47.06	115.11	3 881	3,781		0.26	21.07.09	12.00	1 200	--	- / - / -
Промтрактор-2	74.50	0.00	95.40	172.15	8 650	8,565	27.10.09	0.49	18.10.11	10.75	3 000	--	- / - / -
Промтрактор-3	54.28	0.40	742.58	2 417.46	73 424	73,326	03.08.09	0.29	24.07.13	12.00	5 000	--	- / - / -
Протон-1	65.00	0.00	71.49	42.07	6 164	6,116	22.06.10	1.03	12.06.12	16.00	1 000	--	- / - / -
ПТПА-1	101.50	0.00	12.05	-3.47	298	222		0.55	11.11.09	14.50	500	--	- / - / -
Роствертол-1	82.01	0.00	452.52	5 474.13	44 469	44,391		0.12	26.05.09	9.30	800	--	- / - / -
Сатурн-2	97.98	0.00	19.80	1.45	1 005	962	23.03.10	0.90	20.09.11	16.50	2 000	--	- / - / -
Сатурн-3	91.85	0.00	33.19	21.14	2 395	2,329	08.12.09	0.61	06.06.14	16.25	3 500	--	- / - / -
СевСтАвто	83.00	-0.45	37.75	128.86	2 811	2,770		0.75	21.01.10	8.00	1 500	0.04	- / - / -
СевСтАвто-2	87.91	28.91	19.67	-4 527.37	969	926	26.07.10	1.21	17.07.13	7.70	3 000	61.54	- / - / -
ТВЗ-3	66.00	0.00	872.43	8 478.11	86 441	86,347	30.06.09	0.18	18.06.10	10.00	1 000	--	- / - / -
Трансмаш-2	98.06	0.00	20.48	2.14	1 082	1,039	17.02.10	0.79	10.02.11	17.00	4 000	--	- / - / -
УМПО-2	97.10	0.00	17.56	5.88	821	762		0.65	17.12.09	12.25	4 000	0.16	- / - / -
УОМЗ-1	97.00	0.00	19.68	1.81	982	935		1.05	10.06.10	16.50	1 000	--	- / - / -
УралВаг3-2	99.10	0.00	19.57	-0.14	948	907		1.36	05.10.10	18.00	3 000	--	- / - / -
ЭМАльянс-1	80.00	0.00	177.13	772.37	16 894	16,796	14.07.09	0.24	08.07.11	13.50	2 000	--	- / - / -
Энергомаш-1	77.25	0.25	72.37	3.60	6 322	6,251	01.12.09	0.58	22.11.11	13.00	700	0.02	- / - / -
<b>Металлургические и добывающие</b>													
Амурмет-2	29.97	0.94	342.73	-1 118.20	33 304	33,261		0.83	26.02.10	9.15	2 000	0.02	- / - / -
Амурмет-3	27.18	1.92	--	--	--	--		--	15.04.11	12.75	3 000	0.04	- / - / -
Белон-1	83.65	-0.03	274.80	2 530.39	26 690	26,605		0.14	03.06.09	9.10	1 500	0.44	- / - / -
Белон-2	63.12	0.00	269.43	915.66	26 087	25,994	31.08.09	0.37	23.02.12	9.25	2 000	0.68	- / - / -
ДиПОС-1	90.00	0.00	90.46	385.48	8 240	8,146	26.06.09	0.20	19.06.12	13.10	2 000	--	- / - / -
ЗолСелигд-2	78.91	0.00	62.59	61.33	5 322	5,264	30.12.09	0.66	21.12.11	15.00	500	0.01	- / - / -
Кокс-1	97.46	0.06	20.25	7.67	1 202	1,103		0.26	16.07.09	8.95	3 000	0.05	- / - / -
Кокс-2	91.60	0.20	19.86	-19.21	1 011	967	22.03.10	0.91	15.03.12	8.70	5 000	0.00	- / - / -
Метсервис-1	98.77	0.09	23.64	-8.35	1 580	1,501	05.06.09	0.12	23.05.12	12.00	1 500	1.60	- / - / -
Мечел ТД-1	98.53	0.18	15.28	-72.05	731	641		0.16	12.06.09	5.50	3 000	0.01	- / - / -
Мечел-2	88.25	-0.45	21.07	61.96	1 117	1,072	21.06.10	1.11	12.06.13	8.40	5 000	15.97	- / - / -
НижЛенское-2	85.63	-3.78	157.19	5 753.43	14 918	14,825		0.18	18.06.09	13.00	550	4.08	- / - / -
НижЛенское-3	90.00	0.00	31.39	17.64	2 179	2,136	25.01.10	0.74	16.07.13	14.00	1 000	--	- / - / -
НМЗ-1	90.00	0.00	53.45	103.58	4 498	4,402	25.08.09	0.34	14.02.10	13.00	1 200	--	- / - / -
РМК-1	70.00	0.00	57.98	44.69	4 819	4,775		0.96	06.04.10	8.75	3 000	--	- / - / -
Росскат-1	97.00	0.00	34.03	37.47	2 575	2,477	28.07.09	0.27	21.07.10	20.00	1 200	--	- / - / -
ТМК-3	94.34	-0.64	17.73	100.53	804	762	16.02.10	0.82	15.02.11	9.60	5 000	0.38	BB-/Ba3 / -
УЗПС-1	76.50	0.00	442.78	3 962.29	43 482	43,392	17.06.09	0.16	10.06.10	10.00	1 500	--	- / - / -
Уралэлектромедь-1	83.00	0.00	34.20	24.73	2 448	2,405	09.03.10	0.86	28.02.12	8.25	3 000	8.30	- / - / -
ЧТПЗ-1	92.01	-0.20	18.00	27.99	810	765		1.10	16.06.10	9.50	3 000	5.35	-- / Withdrawn / -
ЧТПЗ-3	89.02	-0.24	19.38	27.30	926	883	28.10.10	1.39	21.04.15	10.00	8 000	--	-- / Withdrawn / -
<b>Недвижимость</b>													
Адамант-2	98.85	0.00	30.17	100.62	2 238	2,165	21.05.09	0.10	20.05.10	16.00	2 000	--	- / - / -
ГлМосСтр-2	95.00	0.00	37.14	25.34	2 841	2,753	21.09.09	0.43	17.03.11	21.00	4 000	--	- / - / -
Градострой-1	100.00	0.00	11.27	-0.16	155	113	11.03.10	0.86	03.03.11	11.00	450	--	- / - / -
Дев-Юг-1	99.90	0.00	18.85	0.45	905	857		0.98	18.05.10	18.00	1 000	--	- / - / -
ДКС ФЖС-1	99.93	0.00	12.43	0.29	325	257		0.59	24.11.09	12.00	500	--	- / - / -
Желдорип-1	97.10	0.60	38.22	-418.46	3 033	2,948	11.06.09	0.14	30.11.10	12.50	1 500	--	- / - / -
Желдорип-2	98.86	-0.13	68.22	1 978.00	6 064	6,071	05.05.09	0.03	19.04.12	13.49	2 500	0.30	- / - / -
Желдорип-3	99.65	0.00	13.55	-0.09	231	244		2.86	19.09.12	13.00	2 000	--	- / - / -
ЖилСоц-1	100.00	0.00	7.11	0.07	-184	-264		0.51	22.10.09	7.00	600	--	- / - / -
ЖилСоц-2	94.50	0.00	23.63	9.22	1 388	1,340		0.91	15.04.10	13.00	1 500	--	- / - / -
ЖилСоц-3	99.55	0.00	26.47	196.87	1 884	1,860	29.04.09	0.					

Долговой инструмент	Цена % от номинала	Изм. за день п.п.	Доходность %	Изм. за день б.п.	Номинальный спрэд б.п.	Z спрэд б.п.	Дата oferty	Дюрация лет	Дата погашения	Ставка купона %	Объем выпуска млн.руб.	Объем торгов млн.руб.	Кредитный рейтинг (S&P/Moody's/Fitch)
Мизль-1	85.00	0.00	116.62	398.80	10 840	10,742	20.07.09	0.25	13.07.10	16.50	1 500	--	- / - / -
МОРЕ-П-1	99.90	0.00	16.22	-0.01	784	687	10.08.09	0.31	03.08.10	15.50	1 000	--	- / - / -
Мортон-1	89.71	0.00	27.33	13.29	1 763	1,720	03.03.10	0.85	28.02.11	12.00	500	--	- / - / -
НовИнвест-1	100.01	0.00	14.17	-0.96	599	502	16.07.09	0.24	07.07.11	14.00	380	--	- / - / -
Пеноплэкс-2	87.99	12.00	35.07	-2 790.92	2 546	2,504	28.01.10	0.74	19.07.12	13.90	2 500	45.76	- / - / -
РИГ групп-2	99.97	0.00	15.41	-0.52	712	614	27.07.09	0.28	23.07.11	15.00	1 500	--	- / - / -
Рубин-1	99.02	0.00	14.59	4.18	574	487		0.47	13.10.09	12.00	1 200	--	- / - / -
Сибкадемстрой-1	96.35	0.34	78.01	50.34	7 028	6,969		0.08	12.05.09	14.50	500	134.92	- / - / -
Стальфонд-1	101.00	0.00	9.77	-21.91	171	76	30.06.09	0.20	18.12.13	15.00	700	--	- / - / -
СтройАльянс-1	99.70	0.00	11.59	1.48	304	210	26.08.09	0.37	23.02.11	10.50	600	--	- / - / -
Строймонтаж-1	86.00	0.00	157.66	873.27	14 965	14,872	23.06.09	0.18	15.06.11	15.00	1 200	--	- / - / -
СтрТрГаз-2	63.81	-4.18	27.11	286.35	1 597	1,603		2.73	13.07.12	8.49	5 000	50.41	- / - / -
СтрТрГаз-3	98.13	0.01	18.89	5.75	913	866	19.04.10	0.92	11.04.13	11.25	5 000	--	- / - / -
СУ-155-3	93.30	1.50	26.69	-238.10	1 701	1,659	24.02.10	0.81	15.02.12	16.00	3 000	0.00	- / - / BB+
Сэтл Групп-1	69.15	1.66	4 556.71	31 328.80	454 893	454,822	19.05.09	0.10	15.05.12	11.70	1 000	12.39	- / - / -
ТехНиколь-1	102.50	0.00	--	--	--	--		--	11.11.09	15.10	1 500	--	- / - / -
ТехНиколь-2	75.00	3.36	119.80	-2 196.53	11 113	11,023	17.09.09	0.41	07.03.12	9.70	3 000	0.02	- / - / -
Финансы- А.П.И-1	94.00	0.00	15.28	1.48	490	458		1.73	03.03.11	11.00	435	--	- / - / -
Х-МСтройР-1	92.95	0.00	28.17	13.60	1 842	1,794	28.04.10	0.90	13.10.10	13.00	3 000	--	- / - / -
Х-МСтройР-2	97.00	0.00	19.19	4.88	964	918	26.01.10	0.72	12.07.11	14.00	2 000	--	- / - / -
ЦУН-2	98.99	0.00	13.53	1.33	391	350		0.74	20.01.10	11.75	1 500	--	B / - / -
Энергоинв-1	93.42	0.00	17.64	3.88	767	723		1.19	21.07.10	11.00	400	--	- / - / -
<b>Нефтегазовые</b>													
Альянс-1	70.00	0.00	149.77	369.34	14 106	14,017	18.09.09	0.43	14.09.11	8.92	3 000	1.70	- / - / -
Газпром-4	97.99	0.01	11.08	1.06	140	98		0.81	10.02.10	8.22	5 000	68.49	BBB/A3/BBB
Газпром-6	99.00	0.44	10.45	-142.76	205	108		0.32	06.08.09	6.95	5 000	10.60	BBB/Baa1/BBB
Газпром-7	97.96	-0.14	11.03	36.14	202	125		0.53	29.10.09	6.79	5 000	--	BBB/Baa1/BBB
Газпром-8	88.66	0.00	12.71	1.79	191	179		2.28	27.10.11	7.00	5 000	--	BBB/Baa1/BBB
Газпром-9	78.49	0.00	13.86	0.88	237	248		4.01	12.02.14	7.23	5 000	--	BBB/Baa1/BBB
Газэкс-1	71.37	0.37	568.67	3 216.60	56 066	55,973	22.06.09	0.18	13.12.10	12.50	1 000	0.22	- / - / -
Газэнергосеть-1	94.14	0.00	10.45	0.52	-75	-64		2.80	20.06.12	8.00	1 500	94.24	- / - / -
Газэнергосеть-2	94.82	-0.10	22.52	41.98	1 355	1,274	29.10.09	0.51	23.04.13	10.75	1 500	0.01	- / - / -
Интегра-2	90.50	0.49	29.85	-84.44	2 061	1,996	03.12.09	0.61	29.11.11	10.70	3 000	2.26	- / - / -
Итера-Фин-1	98.95	0.17	20.39	-92.56	1 256	1,178	01.06.09	0.12	20.11.12	10.40	5 000	14.67	- / - / -
Комплекс-1	37.84	-26.59	289.28	18 939.20	27 965	27,922		0.75	04.02.10	15.50	1 000	0.01	- / - / -
ЛУКОЙЛ-2	98.53	-0.01	10.06	5.52	91	21		0.58	17.11.09	7.25	6 000	1.65	BBB-/Baa2/BBB-
ЛУКОЙЛ-3	85.40	-0.12	14.33	8.57	344	337		2.38	08.12.11	7.10	8 000	2.14	BBB-/Baa2/BBB-
ЛУКОЙЛ-4	77.73	1.73	14.58	-64.89	313	323		3.80	05.12.13	7.40	6 000	0.00	BBB-/Baa2/BBB-
Марийский НПЗ-2	81.00	0.38	244.71	799.22	23 669	23,576	02.07.09	0.18	16.12.10	13.00	1 500	0.33	- / - / -
Мособлгаз-1	80.00	0.00	26.31	5.32	1 589	1,555		1.78	17.05.11	12.00	2 500	--	- / - / -
МособлгазФ-2	59.79	4.79	41.49	-623.37	3 104	3,068		1.82	24.06.12	9.25	3 000	0.60	- / - / -
НСХ-1	98.00	0.00	25.94	56.35	1 793	1,700	23.06.09	0.18	15.12.11	13.00	1 000	--	- / - / -
Сахатранснефтегаз-1	90.00	0.00	33.13	27.50	2 390	2,324		0.61	02.12.09	12.50	1 500	--	- / - / -
Толпром-1	100.00	0.00	21.50	3.88	1 175	1,128		0.90	16.04.10	16.50	500	--	- / - / -
Фазтон-1	53.04	0.00	796.42	4 604.07	78 808	78,710		0.30	30.07.09	13.50	1 000	--	- / - / -
<b>Потребительские товары и Розничная торговля</b>													
7-ой Континент-2	72.48	-2.75	507.99	14 127.50	49 998	49,905	23.06.09	0.18	14.06.12	7.80	7 000	0.05	- / - / -
Автомир-2	99.74	0.00	1.43	5.27	-663	-758	02.06.09	0.20	23.06.10	0.10	2 000	--	- / - / -
Алькор-1	95.00	0.00	18.71	11.23	941	879		0.63	08.12.09	9.55	1 500	--	- / - / -
Аптека 36.6	50.02	-0.64	2 379.07	37 987.28	237 096	236,999		0.21	30.06.09	9.89	3 000	0.26	- / - / -
БелКПлюс-1	95.00	0.00	28.58	19.52	1 969	1,883		0.49	22.10.09	16.50	500	--	- / - / -
Вестер-1	100.00	0.00	15.62	-0.91	717	621	21.08.09	0.33	11.08.11	15.25	1 500	--	- / - / -
Виват-1	96.20	0.00	16.95	3.92	718	670		0.93	20.04.10	12.10	1 000	--	- / - / -
Виктория-2	79.46	-0.54	46.41	152.90	3 673	3,631		0.82	16.02.10	10.89	1 500	0.89	- / - / -
Восток-Сервис-1	80.00	5.00	90.34	-2 911.00	8 167	8,077		0.41	10.09.09	10.99	1 500	0.00	- / - / -
ГорСупер-1	98.00	0.00	20.65	26.93	1 240	1,140		0.26	21.07.09	11.50	1 000	--	- / - / -
Дет.мир-Ц-1	65.46	0.00	18.85	1.08	730	729		4.36	26.05.15	8.50	1 150	--	- / - / -
ДжЭфСиГ-1	97.00	-0.35	27.73	110.34	1 882	1,798	05.11.09	0.50	20.10.11	13.00	2 000	0.08	CCC+/-/-
Дикси-1	61.18	-0.33	43.98	57.81	3 358	3,327		1.76	17.03.11	9.25	3 000	0.51	- / - / -
Дикси-1	65.05	0.00	429.27	2 281.39	42 100	42,002		0.27	20.07.09	12.50	1 800	--	- / - / -
ИКС 5	81.40	-7.74	27.90	940.55	1 795	1,751	08.07.10	1.17	01.07.14	7.60	9 000	260.50	BB-/B1/-
Искрасофт-2	19.57	0.00	646.00	1 022.15	63 632	63,588		0.81	02.03.10	13.30	300	--	- / - / -
Карусель-1	98.90	0.00	15.21	4.48	648	560	17.09.09	0.43	12.09.13	12.00	3 000	--	- / - / -
КОНТИ-РУС-1	94.50	0.00	78.45	391.90	7 055	6,971	18.06.09	0.14	02.06.10	18.00	750	--	- / - / -
Копейка-2	98.00	-2.00	18.57	102.34	778	761		2.26	15.02.12	16.50	4 000	--	CCC+/-/-
Копейка-3	100.00	0.00	22.76	30.79	1 428	1,332	19.08.09	0.34	15.02.12	9.80	4 000	--	CCC+/-/-
Кора-1	99.99	0.00	11.50	0.80	330	230		0.24	14.07.09	11.00	1 000	--	- / - / -
Лаверна-1	100.10	0.00	3.93	-0.13	-587	-630		0.98	08.04.10	4.00	1 000	--	- / - / -
М.Видео-1	99.62	0.00	13.54	1.15	442	370		0.57	18.11.09	12.50	2 000	--	- / - / -
Магнит-2	81.31	1.71	17.13	-92.08	607	611		2.63	23.03.12	8.20	5 000	49.92	- / - / -
Махеев-1	92.50	0.00	93.49	526.58	8 559	8,473	11.06.09	0.14	03.06.10	15.10	600	--	- / - / -
МКапитал-1	99.90	0.00	9.03	0.26	52	-42		0.35	20.08.09	8.60	1 500	--	- / - / -
Монетка-1	98.00	0.00	41.11	274.73	3 337	3,274		0.08	14.05.09	12.50	1 000	--	- / - / -
Мосмарт-1	80.16	0.00	82.08	129.68	7 327	7,235	21.10.09	0.46	12.04.12	17.00	2 000	--	- / - / -
НТС-1	80.00	0.00	17 705.76	1 007 991.44	1 769 815	1,769,795	04.05.09	0.04	26.04.11	15.00	1 000	--	- / - / -
ПаркетХолл-1	99.00	0.00	14.99	0.76	523	479		0.92	01.04.10	13.10	300	--	- / - / -
Патэрсон-1	59.02	-7.54	151.24	4 335.26	14 189	14,131		0.65	17.12.09	12.50	2 000	0.00	- / - / -
Протек-1	85.00	0.00	45.68	60.52	3 665	3,588	06.11.09	0.54	02.11.11	8.90	5 000	--	- / - / -
Рубеж-Плюс-1	95.00	0.00	26.81	4.24	1 699	1,650		1.00	01.06.10	20.00	1 000	--	- / - / -
Самохвал-1	20.02	0.00	2 326.63	12 566.85	231 799	231,691		0.40	21.10.09	14.50	1 500	--	- / - / -
СпортМ-1	99.90	0.00	18.16	6.80	1 036	962	26.05.09	0.11	21.05.10	17.00	3 000	--	- / - / -
Техносила-1	90.00	0.00	154.17	1 240.20	14 632	14,551	02.06.09	0.12	26.05.11	12.50	2 000	--	- / - / -
ТОП-Книга-2	93.83	0.00	73.84	294.55	6 588	6,498	11.06.09	0.16	09.12.10	20.00	1 500	--	- / - / -
УфаойлОп-1	95.00	0.00	39 438.07	3 741 771.65	3 943 055	3,943,057	21.04.09	0.01	15.04.10	13.00	1 500	--	- / - / -
Холидей-1	94.68	0.00	20.20	4.91	1 043	999		0.94	01.04.10	13.00	1 500	--	- / - / -
ЭФКО-2	99.00	0.00	20.23	1.23	1 063	1,020		0.74	22.01.10	18.00	1 500	--	- / - / -
<b>Производство продуктов питания и напитков</b>													
Аладушкин-2	84.99	0.00	46.51	49.46	3 733	3,664	02.12.09	0.59	23.11.11	12.30	1 000	--	- / - / -
Алтан-1	95.00	10.00	43.81	-8 680.61	3 570	3,474							

Долговой инструмент	Цена % от номинала	Изм. за день п.п.	Доходность %	Изм. за день б.п.	Номинальный спрэд б.п.	Z спрэд б.п.	Дата oferty	Дюрация лет	Дата погашения	Ставка купона %	Объем выпуска млн.руб.	Объем торгов млн.руб.	Кредитный рейтинг (S&P/Moody's/Fitch)
ГОТЭК-2	85.10	0.10	165.76	790.85	15 774	15 681		0.18	18.06.09	13.00	1 500	0.09	- / - / -
Домоцентр-1	84.01	0.00	40.49	12.20	3 060	3 013		1.09	08.07.10	20.00	1 000	--	- / - / -
Интурист-1	80.00	5.00	36.55	-880.35	2 677	2,630		0.95	21.04.10	9.00	1 000	0.00	- / - / -
Карат-2	85.00	0.00	155.36	783.76	14 731	14,636	29.06.09	0.20	22.12.09	15.00	500	--	- / - / -
Микоян-2	93.80	-2.58	35.28	1 064.40	2 683	2,587	27.08.09	0.33	07.02.13	11.90	2 000	8.44	- / - / -
МКХ-2	95.20	0.00	31.01	34.65	2 246	2,152		0.37	25.08.09	14.50	1 000	--	- / - / -
НатурПродукт-2	50.01	-19.93	4 548.14	392 142.59	454 014	453,922		0.18	16.06.09	14.50	1 000	0.00	- / - / -
ОбКондитеры-1	78.90	-9.10	34.44	1 309.32	2 459	2,413	21.05.10	1.03	16.05.12	7.70	3 000	329.33	- / - / B
ОбКондитеры-2	99.60	0.00	28.93	490.46	2 136	2,143	24.04.09	0.02	17.04.13	10.40	3 000	--	- / - / B
ОХЗ-1	81.00	0.00	65.17	76.67	5 604	5,533		0.57	18.11.09	14.50	900	--	- / - / -
Пивдом-1	99.98	0.00	16.65	0.88	775	690	06.11.09	0.49	22.04.10	16.00	1 000	--	- / - / -
Ресторант-3	85.00	5.00	283.41	-16 325.44	27 555	27,474	04.06.09	0.13	26.11.10	12.00	1 000	0.00	- / - / -
Рост-Лайн-1	59.95	0.00	787.60	5 602.33	77 942	77,844	17.07.09	0.24	08.07.10	14.50	1 000	--	- / - / -
РусМоре-1	89.62	-1.84	--	--	--	--		--	14.06.12	12.70	2 000	--	- / - / -
САН-2	87.74	-7.46	59.01	3 443.24	5 056	4,960		0.33	13.08.09	8.00	4 000	43.87	- / - / -
Сибирский Берег-1	50.01	0.00	3 960.21	53 560.30	395 216	395,122	26.06.09	0.19	18.06.12	13.25	1 500	--	- / - / -
Синергия-1	99.70	0.11	26.21	-40.52	1 864	1,871		0.02	22.04.09	12.50	1 000	--	- / - / -
Синергия-2	94.25	0.00	24.21	20.74	1 525	1,447	22.10.09	0.51	22.07.10	10.70	2 000	--	- / - / -
СпартакТД-2	100.00	0.00	16.56	-1.28	780	693	29.09.09	0.44	22.03.11	16.00	1 000	0.00	- / - / -
Хортекс-1	90.00	8.00	18.37	-458.53	748	739	28.02.12	2.40	14.08.13	13.00	1 000	0.36	- / - / -
Черкизово-1	90.13	0.65	126.84	-163.78	11 895	11,811	05.06.09	0.14	31.05.11	8.85	2 000	0.09	- / - / -
Эрконпрод-1	94.60	0.00	34.32	31.29	2 565	2,475		0.41	10.09.09	17.00	1 200	--	- / - / -
Юнимилк-1	86.92	9.88	54.81	-5 051.70	4 615	4,525	10.09.09	0.40	06.09.11	9.75	2 000	29.04	- / - / -
Региональные и муниципальные													
Башкортостан-5	98.26	-0.06	11.59	18.05	254	179		0.54	04.11.09	8.02	1 000	--	BB+/Ba1/-
Башкортостан-6	100.01	0.00	8.16	0.02	-206	-244		1.52	30.11.10	8.02	1 500	--	BB+/Ba1/-
Белгор.обл.-2006	89.00	0.00	13.73	1.77	296	282		2.25	19.10.11	7.88	1 020	--	/Ba1/-
Белгор.обл.-3	86.66	-4.84	19.59	431.77	941	902		1.46	10.11.10	8.38	2 000	28.17	- /Ba1/-
Белгор.обл.-5	70.75	0.05	19.45	-0.48	810	820		3.28	14.05.13	8.23	1 500	5.67	- /Ba1/-
Волгогр.обл.	99.12	0.22	16.10	-115.17	814	724		0.16	11.06.09	10.01	210	--	BB-/ - / -
Волгогр.обл.-1	95.39	-0.86	22.76	286.93	1 414	1,291		0.39	17.06.10	10.00	280	0.47	BB-/ - / -
Волгогр.обл.-3	97.50	0.00	10.83	1.90	98	53		1.04	19.05.10	8.10	550	--	BB-/ - / -
Волгогр.обл.-4	89.90	0.00	14.50	2.61	413	363		1.72	15.05.12	8.15	1 000	--	BB-/ - / -
Волгогр.обл.-7	100.25	0.00	9.64	-0.15	-96	-124		2.01	12.06.12	9.78	1 000	--	BB-/ - / -
Волгоград-2	101.00	0.00	7.86	-2.00	-156	-209		0.67	21.12.09	9.15	600	--	- / - / -
Воронеж.обл.-2	99.35	-0.15	16.07	105.08	806	713		0.18	18.06.09	12.00	500	0.00	- / - / -
Воронеж.обл.-3	82.59	-4.41	21.45	311.91	1 091	1,065		1.94	27.06.11	10.25	500	28.25	- / - / -
Воронеж.обл.-4	88.41	-1.61	15.18	75.04	405	411		2.71	25.06.12	10.00	1 000	75.15	- / - / -
Ивановская обл.-34-1	88.10	0.10	25.34	-1.25	1 562	1,506		0.86	09.11.10	9.00	1 000	4.40	- / - / -
Иркут.обл.31-1	95.38	-1.37	21.24	422.42	1 256	1,152		0.42	17.12.09	8.00	390	--	B/ - / -
Иркут.обл.31-3	99.00	0.00	8.23	0.76	-152	-206		0.91	24.11.10	7.25	1 290	--	B/ - / -
Иркут.обл.31-4	94.50	-0.38	18.50	96.32	940	835		0.56	26.05.10	7.50	600	0.27	B/ - / -
Иркут.обл.31-5	91.00	0.00	16.57	5.08	658	598		1.22	26.10.11	8.20	1 650	--	B/ - / -
Иркут.обл.31-6	100.00	0.00	9.46	0.09	-84	-137		1.63	22.11.12	9.20	3 116	--	B/ - / -
Казань-6	99.00	0.01	11.15	3.17	259	165		0.37	29.08.09	8.00	2 300	1.24	- / - / -
Калмыкия-1	97.90	0.00	13.87	1.09	384	341		1.26	24.08.10	11.50	300	--	- / - / -
Калуж.обл.-3	72.00	0.00	22.64	2.91	1 148	1,155		2.75	29.11.12	9.15	1 000	--	Withdrawn/ - /BB-
Калуж.обл.-4	100.00	0.00	10.53	-0.15	14	-38		1.75	26.06.13	10.31	1 500	--	Withdrawn/ - /BB-
Карелия-1	99.67	0.00	8.32	0.34	-120	-184		0.71	02.06.10	7.90	500	--	- / - /BB-
Карелия-11	89.02	0.00	14.86	1.14	382	381		2.58	10.05.12	10.00	800	--	- / - /BB-
Карелия-2	90.45	0.00	15.84	4.26	576	525		1.35	14.04.11	8.07	1 000	--	- / - /BB-
Киров.обл.-2	95.00	0.00	21.96	24.59	1 319	1,232		0.44	24.09.09	8.45	210	--	- / - /B
Коми-6	99.50	0.00	11.54	-0.05	145	100		1.35	14.10.10	11.50	700	--	- /Ba2/BB
Коми-7	83.00	0.05	14.54	-1.09	319	329		3.32	22.11.13	9.00	1 000	0.00	- /Ba2/BB
Коми-8	77.95	7.71	12.66	-250.33	104	108		4.72	03.12.15	8.00	1 000	24.35	- /Ba2/BB
Костром.обл.-5	75.00	4.78	23.12	-345.73	1 227	1,214		2.34	20.12.12	9.00	3 000	0.08	- / - / -
Краснодар кр.-2	98.42	-0.65	17.46	427.05	943	850	19.06.09	0.18	14.12.12	7.90	1 500	--	BB/ - /BB
Курган.обл.-1	95.30	0.03	17.77	4.21	838	782		0.66	17.12.09	9.25	500	--	- / - / -
Лен.обл.-2	97.01	0.26	16.75	-19.27	657	616		1.46	08.12.10	14.01	800	--	BB/ - /BB
Лен.обл.-3	86.00	-0.20	16.49	6.94	502	504		3.94	05.12.14	12.25	1 300	2.58	BB/ - /BB
Липецк.обл.-4	98.00	0.00	9.79	0.92	-24	-82		1.27	19.07.11	7.95	1 500	--	- / - /BB
Липецк.обл.-5	90.37	2.37	16.46	-248.12	648	605		1.20	15.07.10	7.10	500	18.08	- / - /BB
Липецк.обл.-6	84.50	1.78	17.36	-107.36	661	638		2.20	05.06.13	8.98	1 500	8.53	- / - /BB
Магадан-7	92.00	0.00	19.20	6.11	933	888		1.07	31.05.10	10.00	360	--	- / - / -
Магадан-8	100.80	0.00	11.36	-1.24	173	128		0.75	11.03.10	12.00	800	--	- / - / -
Марий Эл-5	99.44	0.07	14.04	-27.41	623	547		0.11	23.05.09	8.25	500	--	- / - / -
МО-4	99.43	0.00	43.56	961.17	3 600	3,606		0.02	21.04.09	11.00	9 600	--	Withdrawn/B3/ -
МО-5	91.50	-0.57	21.16	88.37	1 138	1,095		0.94	30.03.10	10.00	6 000	11.21	Withdrawn/B3/ -
МО-6	81.98	0.00	21.36	4.98	1 094	1,062		1.78	19.04.11	9.00	12 000	--	Withdrawn/B3/ -
МО-7	63.53	0.52	20.78	-23.08	934	940		3.76	16.04.14	8.00	16 000	0.18	Withdrawn/B3/ -
МО-8	76.62	1.25	22.21	-84.72	1 148	1,118		2.19	11.06.13	9.00	19 000	151.52	Withdrawn/B3/ -
МО-9	100.00	0.00	18.85	0.16	846	804		1.74	15.03.12	18.10	33 000	2.00	Withdrawn/B3/ -
Мос-38	95.75	0.00	13.24	1.38	299	262		1.56	26.12.10	10.00	5 000	--	BBB/Baa1/BBB
Мос-39	70.51	-7.00	16.90	258.49	539	547		4.11	21.07.14	8.00	10 000	21.17	BBB/Baa1/BBB
Мос-41	94.96	0.00	12.68	2.69	268	225		1.24	30.07.10	8.00	10 000	--	BBB/Baa1/BBB
Мос-44	74.00	-1.07	14.52	34.75	291	292		4.65	24.06.15	8.00	20 000	0.01	BBB/Baa1/BBB
Мос-45	80.03	-0.03	16.87	3.55	569	578		2.77	27.06.12	8.00	6 718	0.01	BBB/Baa1/BBB
Мос-46	99.68	0.00	9.49	1.72	120	21		0.28	25.07.09	8.00	10 000	--	BBB/Baa1/BBB
Мос-47	99.90	-0.10	10.80	261.53	319	299		0.04	28.04.09	8.00	10 000	1.19	BBB/Baa1/BBB
Мос-49	64.02	0.00	16.01	0.50	425	419		5.40	14.06.17	8.00	1 961	--	BBB/Baa1/BBB
Мос-50	83.39	0.04	16.45	0.14	557	549		2.37	18.12.11	8.00	7 795	0.00	BBB/Baa1/BBB
Мос-58	90.28	0.07	16.34	-2.34	582	556		1.91	01.06.11	10.00	6 450	379.61	BBB/Baa1/BBB
Мос-59	96.81	-0.04	14.48	8.59	476	431		0.87	15.03.10	10.00	10 000	125.18	BBB/Baa1/BBB
Нижегор.обл.-3	92.54	0.04	13.83	-0.37	367	315		1.43	20.10.11	8.20	2 000	0.21	- /Caa3/BB-
Нижегор.обл.-4	87.03	0.00	16.46	3.03	601	559		1.82	17.11.12	8.50	2 700	--	- /Caa3/BB-
Новосиб.обл.-14	95.80	0.00	11.82	1.87	176	130		1.32	24.12.10	8.14	2 000	--	- / - /BB
Новосиб.обл.-5	98.70	0.20	11.10	-47.05	241	143		0.42	15.12.09	7.50	938	--	- / - /BB
Новосибирск-3	99.55	-0.45	14.13	195.79	591	493		0.25	14.07.09	12.00	1 000	--	BB-/ - / -
Новосибирск-4	97.00	2.48	11.60	-250.48	166	123		1.15	24.06.10	8.50	1 500	--	BB-/ - / -
Ногинск-2	91.89	-0.61	39.54	316.39	3 102	3,007		0.					

Долговой инструмент	Цена % от номинала	Изм. за день	Доходность	Изм. за день	Номинальный спрэд	Z спрэд	Дата oferty	Дюрация	Дата погашения	Ставка купона	Объем выпуска	Объем торгов	Кредитный рейтинг (S&P/Moody's/Fitch)	
		п.п.	%	б.п.	б.п.	б.п.								
Самар.обл.-4	81.50	0.50	15.09	-23.00		386	400	2.83	20.06.12	6.98	5 000	--	BB+/Ba1/--	
Самар.обл.-5	81.50	-3.50	20.07	227.88		934	914	2.19	19.12.13	9.30	8 300	--	BB+/Ba1/--	
Саха (Якут)-8	92.00	1.50	15.74	-132.98		563	514	1.38	26.05.11	8.80	2 500	2.76	BB-/ --/BB	
Саха(Якут)	76.00	0.00	17.24	1.64		589	601	3.28	11.04.13	7.95	2 500	--	BB-/ --/BB	
Твер.обл.-34005	100.10	0.00	15.80	-0.15		529	499	1.91	26.12.13	15.00	4 000	--	B+/- --/--	
Томск.обл.-3	73.00	-22.77	83.30	6 907.07		7 421	7 348	0.56	09.11.09	6.00	450	3.65	B-/ --/--	
Томск.обл.-4	87.91	0.26	16.15	-17.42		592	546	1.53	26.12.11	7.00	750	0.90	B-/ --/--	
Томск.обл.-5	98.38	-0.12	8.04	5.11		-300	-301	2.59	17.12.12	8.00	1 400	--	B-/ --/--	
ТомскАдм-1	88.00	0.00	33.57	34.21		2 437	2 342	0.60	20.05.10	9.00	350	--	--/--/--	
Тулск.обл.-1	99.28	-0.48	12.61	258.77		451	355	0.21	28.06.09	8.50	1 500	--	--/--/--	
Удмуртия-2	81.88	2.88	16.32	-143.72		511	523	2.81	15.07.12	8.40	1 500	79.08	--/Ba1/--	
Удмуртия-3	100.04	0.00	11.17	-0.02		-20	-9	3.43	13.07.13	10.90	1 000	--	--/Ba1/--	
Уфа-2006	95.10	-0.40	16.85	81.04		746	690	0.66	18.12.09	8.38	500	0.02	BB-/ --/--	
Хабар.кр.-6	95.03	0.00	16.35	12.57		714	648	0.60	24.11.09	7.00	400	--	--/--/--	
Чеховсары-1	96.95	0.00	22.65	42.03		1 440	1 341	0.26	20.07.09	8.99	250	--	--/--/--	
Чувашия-5	91.53	2.53	12.84	-156.07		229	205	1.95	05.06.11	7.85	1 000	3.42	--/Ba2/--	
Чувашия-6	88.93	0.00	12.38	1.07		130	134	2.65	17.04.12	7.74	1 000	--	--/Ba2/--	
Чувашия-7	78.00	0.42	18.74	-19.21		745	757	3.01	04.06.13	9.66	1 000	--	--/Ba2/--	
Якутия-6	97.50	0.00	14.54	4.81		514	442	0.67	13.05.10	10.00	1 600	--	BB-/ --/BB	
Якутия-7	77.79	0.00	16.81	1.81		550	558	3.05	17.04.14	7.80	2 500	--	BB-/ --/BB	
Яр.обл.-4	99.52	-0.08	14.46	97.78		663	584	0.12	26.05.09	10.00	1 000	0.00	--/--/BB-	
Яр.обл.-6	90.00	0.00	14.84	3.80		471	423	1.41	19.04.11	7.50	1 500	--	--/--/BB-	
Яр.обл.-7	92.05	-2.95	18.06	432.14		835	792	0.85	30.03.10	7.50	3 150	0.25	--/--/BB-	
Яр.обл.-8	100.00	0.00	9.30	-0.31		-98	-142	1.60	30.06.11	9.50	2 200	--	--/--/BB-	
Ярославль-1	94.68	-0.32	18.63	70.21		924	869	0.66	17.12.09	9.00	200	0.04	--/--/--	
Сельское хозяйство														
АгрГрупп-1	73.00	0.00	2 253.32	47 399.34		224 553	224,481	0.10	20.05.09	12.00	400	--	--/--/--	
АгрикаПП-1	3.56	0.00	--	--		--	--	--	29.09.09	13.50	1 000	--	--/--/--	
Агроком-1	65.00	0.00	842.60	7 208.58		83 454	83,360	26.06.09	0.20	21.06.11	20.00	1 500	--	--/--/--
АГРОСоюз	96.80	-1.59	54.63	2 344.65		4 683	4,610	0.10	21.05.09	13.28	500	--	--/--/--	
Комос-1	74.99	0.00	236.96	1 050.68		22 872	22,774	27.07.09	0.26	21.07.11	15.00	2 000	--	--/--/--
Мираторг-1	90.50	0.00	56.26	114.61		4 786	4,689	07.08.09	0.32	02.08.12	14.50	2 500	--	--/--/--
НастюшаЗК-1	93.85	0.00	26.20	13.53		1 685	1,626	0.65	18.12.09	14.50	1 000	--	--/--/--	
ОГО-агро-3	17.67	0.65	--	--		--	--	--	09.07.10	15.00	1 500	0.02	--/--/--	
ПАВА-2	76.45	6.69	10 525.71	-1 272 980.72		1 051 805	1,051,764	06.05.09	0.06	21.10.11	12.50	1 000	0.40	--/--/--
Разгуляй-2	70.00	0.00	39.81	5.40		2 921	2,896	2.02	27.09.11	17.00	2 000	--	--/--/--	
Разгуляй-4	49.00	-11.09	28 928.70	2 430 228.15		2 892 086	2,892,007	28.05.09	0.12	22.05.13	11.70	3 000	0.02	--/--/--
Содружество-1	51.00	0.00	297.54	787.99		28 866	28,779	0.48	22.10.09	10.45	2 500	0.26	--/--/--	
Телекоммуникации														
Арктел-2	100.03	0.00	14.19	0.41		439	396	19.04.10	0.96	09.04.12	13.75	1 000	--	--/--/--
ВолгаТел-2	99.12	0.02	15.30	-2.20		641	549	03.12.09	0.49	30.11.10	13.00	2 400	--	BB-/ --/BB-
ВолгаТел-3	92.52	0.00	19.10	10.28		943	881	0.81	30.11.10	8.50	1 840	--	BB-/ --/BB-	
ВолгаТел-4	98.42	0.00	12.56	8.72		392	301	10.09.09	0.40	03.09.13	7.99	3 000	--	BB-/ --/BB-
ВымпелКом-1	94.51	0.13	17.52	-11.51		788	747	26.01.10	0.76	19.07.13	9.05	10 000	92.15	BB+/Ba2/--
ДальСвязь-2	93.44	0.40	16.41	-42.75		658	612	04.06.10	1.00	30.05.12	8.85	2 000	--	--/--/B+
ДальСвязь-3	99.68	-0.27	11.08	208.84		318	233	0.14	03.06.09	8.60	450	--	--/--/B+	
МГТС-4	99.82	0.06	14.95	0.21		738	745	0.02	22.04.09	7.10	1 500	--	BB-/Ba3/--	
МГТС-5	99.25	-0.10	14.01	133.64		617	539	27.05.09	0.12	25.05.10	7.10	900	--	BB-/Ba3/--
МТС-1	100.06	0.00	14.42	0.36		466	418	26.04.10	0.93	17.10.13	14.01	10 000	--	BB/Ba2/BB+
МТС-2	100.05	0.00	14.43	0.32		465	417	29.04.10	0.94	20.10.15	14.01	10 000	--	BB/Ba2/BB+
МТС-3	93.50	0.50	15.36	-48.78		544	500	24.06.10	1.13	12.06.18	8.70	10 000	3.87	BB/Ba2/BB+
Наука-Связь-1	100.00	0.00	15.86	-0.26		638	588	15.01.10	0.69	27.06.13	15.00	400	--	--/--/--
СЗТ-3	91.50	0.00	16.35	4.19		628	583	1.32	24.02.11	8.60	3 000	--	BB-/ --/BB-	
СЗТ-4	86.50	0.00	17.81	4.10		746	705	1.69	08.12.11	8.10	2 000	--	BB-/ --/BB-	
СибТел-6	94.01	0.00	15.06	2.59		497	456	1.36	16.09.10	9.75	2 000	--	--/--/B+	
СибТел-7	99.75	-0.05	11.31	68.58		352	281	0.10	20.05.09	8.65	2 000	0.55	--/--/B+	
СибТел-8	96.50	1.02	14.82	-144.06		515	472	18.02.10	0.81	08.08.13	9.75	2 000	--	--/--/B+
Синтерра-1	97.50	0.00	20.30	22.83		1 190	1,093	10.08.09	0.32	01.08.13	11.00	3 000	4.88	--/--/--
Система-1	100.62	0.14	18.98	-20.53		926	883	15.03.10	0.87	07.03.13	19.00	6 000	80.50	BB/Ba3/BB-
СМАРТС-3	96.00	0.00	25.05	16.84		1 623	1,539	0.46	29.09.09	14.10	1 000	0.03	--/--/--	
Таттелеком-4	99.82	-0.02	18.98	69.78		1 130	1,081	11.05.09	0.07	01.11.12	16.00	1 500	--	--/--/B+
УрСИ-6	98.55	0.05	16.14	-5.72		701	629	25.11.09	0.57	17.11.11	13.00	2 000	--	BB-/ --/B+
УрСИ-7	99.25	-0.75	17.57	97.71		784	741	18.03.10	0.89	13.03.12	16.00	3 000	--	BB-/ --/B+
УрСИ-8	94.84	0.00	16.05	4.69		626	583	12.04.10	0.96	03.04.13	9.60	2 000	--	BB-/ --/B+
ЦТК-4	99.68	0.00	15.14	1.16		662	567	0.36	21.08.09	13.80	5 623	22.63	B+/- --/B	
ЦТК-5	88.88	0.70	17.13	-50.13		676	641	1.72	30.08.11	9.30	3 000	--	B+/- --/B	
ЮТК 13 (CLN)	95.00	0.00	12.04	0.36		152	126	04.06.11	1.92	04.06.13	9.00	3 500	--	B/B1/--
ЮТК-3	96.51	0.02	16.23	8.00		732	652	0.49	10.10.09	8.00	3 500	--	B/B1/--	
ЮТК-4	98.09	-0.11	15.79	42.51		716	609	0.40	09.12.09	10.00	2 500	23.14	B/B1/--	
ЮТК-5	83.13	-6.53	27.15	844.89		1 727	1,682	04.06.10	1.08	30.05.12	7.55	2 000	50.71	B/B1/--
Транспортные														
Rail 12	78.50	0.00	29.39	4.13		1 933	1,877	0.66	22.12.09	16.00	1 500	--	BBB/Baa1/BBB	
ДВТГ-2	30.01	0.00	6 798.85	71 578.84		679 056	678,958	29.07.09	0.28	18.07.13	14.50	5 000	--	--/--/--
РЖД-10	100.00	0.00	15.46	-0.93		678	588	14.09.09	0.41	06.03.14	15.00	15 000	--	BBB/Baa1/BBB
РЖД-11	100.18	0.12	13.73	-12.54		388	342	28.05.10	1.03	18.11.15	13.50	15 000	47.48	BBB/Baa1/BBB
РЖД-13	100.25	0.05	--	--		--	--	--	--	06.03.14	15.00	15 000	--	BBB/Baa1/BBB
РЖД-3	98.50	0.28	11.08	-44.98		182	118	0.62	02.12.09	8.33	4 000	2.96	BBB/Baa1/BBB	
РЖД-6	90.24	-0.91	15.00	79.27		482	442	1.47	10.11.10	7.35	10 000	--	BBB/Baa1/BBB	
РЖД-7	88.25	0.00	12.00	0.92		70	84	3.06	07.11.12	7.55	5 000	--	BBB/Baa1/BBB	
РЖД-8	88.60	0.69	15.20	-41.45		459	437	2.02	06.07.11	8.50	20 000	160.67	BBB/Baa1/BBB	
РЖД-9	100.18	0.08	13.73	-8.46		390	343	21.05.10	1.01	13.11.13	13.50	15 000	47.28	BBB/Baa1/BBB
ТрансКонт-1	100.88	0.50	15.92	-67.77		622	579	12.03.10	0.85	26.02.13	16.50	3 000	--	--/--/BB+
Усть-Луга-1	84.00	0.50	36.77	-71.48		2 711	2,668	0.79	11.02.10	9.90	600	0.42	--/--/--	
ЮТэйр-3	94.43	0.00	26.92	12.47		1 761	1,699	18.12.09	0.64	14.12.10	16.00	2 000	--	--/--/--
Химические														
ВМУ-1	94.90	0.00	25.72	10.56		1 635	1,577	0.66	22.12.09	16.00	1 500	--	--/--/--	
КуйбАзот-2	84.00	0.00	20.21	4.53		981	950	1.76	04.03.11	8.80	2 000	2.52	--/--/--	
Никосхим-2	30.15	0.11	3 207.64	20 856.51		319 919	319,820	0.34	20.08.09	11.25	1 500	1.50	--/--/--	
Нитол-2	82.00	0.00	50.56	51.57		4 122	4,063	0.64	15.12.09	11.75	2 200	--	--/--/--	
НКНХ-4	97.88	0.00	11.15	0.10		9	13	2.62	26.03.12	10.00	1 500	--	--/B1/B	
Нэфис-2	97.45	0.00	29.47	76.73		2 147	2,054	24.06.09	0.18	16.12.09	12.50	1 000	--	--/--/--
Полипласт-1	25.10	0.00</												

Долговой инструмент	Цена % от номинала	Изм. за день п.п.	Доходность %	Изм. за день б.п.	Номинальный спрэд б.п.	Z спрэд б.п.	Дата oferty	Дюрация лет	Дата погашения	Ставка купона %	Объем выпуска млн.руб.	Объем торгов млн.руб.	Кредитный рейтинг (S&P/Moody's/Fitch)
УХП	97.00	0.00	204.08	5 743.59	19 649	19,650	30.04.09	0.03	21.01.11	13.50	500	--	--/--/--
<b>Энергетика</b>													
АтомСтЭк-1	79.62	-20.38	601.07	59 328.88	59 323	59,245	02.06.09	0.12	24.05.11	7.75	1 500	39.81	--/--/--
Башкирэнерго-3	96.60	0.00	10.69	0.85	28	-2		1.77	09.03.11	8.30	1 500	--	--/--/--
ГенерКомп-1	98.90	0.65	15.54	-345.63	749	654	01.07.09	0.20	21.06.11	9.25	2 000	--	--/--/--
ГидроОГК-1	85.25	0.22	16.95	-11.61	636	613		2.00	29.06.11	8.10	5 000	1.91	BBB-/Baa3/BBB-
ДГК-1	89.00	3.77	18.27	-288.60	787	757	18.03.11	1.76	08.03.13	10.50	5 000	0.00	--/--/--
ЕЭСК-2	100.00	0.00	8.93	-0.37	4	-78	12.10.09	0.49	05.04.12	8.74	1 000	989.98	--/--/--
Ленэнерго-2	78.00	2.99	19.94	-185.10	901	896		2.45	27.01.12	8.54	3 000	0.06	--/--/--
Ленэнерго-3	69.05	-6.96	24.04	439.22	1 305	1,300		2.53	18.04.12	8.02	3 000	34.91	--/--/--
Мосэнерго-1	98.45	-0.55	11.67	149.25	296	207	15.09.09	0.42	13.09.11	7.54	5 000	--	BB-/--/--
Мосэнерго-2	81.50	-0.50	16.56	29.55	554	556	23.02.12	2.57	18.02.16	7.65	5 000	1.22	BB-/--/--
МОЭК-1	99.55	-0.10	21.35	383.19	1 372	1,344	14.05.09	0.05	25.07.13	10.10	6 000	--	--/--/BB+
МОЭСК-1	84.74	0.00	16.57	2.58	584	569		2.20	06.09.11	8.05	6 000	--	--/Ba2/--
МОЭСК-Лизинг	55.00	0.00	93.09	31.47	8 339	8,266		0.84	25.04.12	8.88	5 357	--	--/--/--
МРСК Урал-1 (Пермэнерго-1)	98.50	0.30	22.52	-190.99	1 468	1,390	27.05.09	0.12	22.05.12	8.15	1 000	1.18	--/--/--
ОГК 2-1	74.96	0.00	37.52	21.21	2 758	2,714		1.15	01.07.10	7.70	5 000	51.95	--/--/--
ОГК 5-1	98.34	0.26	11.54	-55.70	270	187	05.10.09	0.47	29.09.11	7.50	5 000	12.77	--/Ba3/--
ОГК 6-1	92.50	0.28	16.37	-27.70	658	612	29.04.10	0.97	19.04.12	7.55	5 000	4.62	--/--/--
ТГК 10-1	98.82	-0.06	14.75	70.22	673	580	22.06.09	0.18	17.06.10	7.60	3 000	--	--/--/--
ТГК 10-2	97.36	-0.14	18.99	72.81	1 054	958	14.08.09	0.33	06.02.13	9.75	5 000	--	--/--/--
ТГК 1-1	93.00	0.00	16.85	7.77	710	667	18.03.10	0.90	11.03.14	7.75	4 000	--	--/--/--
ТГК 2-1	96.25	0.34	22.59	-87.26	1 399	1,307	07.09.10	0.39	30.08.11	10.95	4 000	0.04	--/--/--
ТГК 4-1	98.20	-0.06	21.86	128.35	1 396	1,310	10.06.09	0.14	31.05.12	7.60	5 000	20.11	--/--/--
ТГК 6-1	99.64	0.00	13.02	0.37	333	290	26.02.10	0.82	21.02.12	12.00	2 000	--	--/--/--
ТГК 8-1	98.60	0.00	26.77	175.93	1 903	1,840	18.05.09	0.08	10.05.12	8.00	3 500	--	--/--/--
Тюменьэнерго-2	93.38	0.17	15.90	-15.52	612	569	02.04.10	0.95	29.03.12	7.70	2 700	0.47	--/--/--
ФСК-2	94.61	0.56	13.70	-53.82	378	333		1.13	22.06.10	8.25	7 000	--	BBB/Baa2/--
ФСК-4	85.00	0.00	15.27	2.32	446	437		2.30	06.10.11	7.30	6 000	--	BBB/Baa2/--
ФСК-5	97.65	0.10	11.41	-12.45	214	151		0.62	01.12.09	7.20	5 000	25.26	BBB/Baa2/--
ЭнергоСтрой-1	100.00	0.00	26.70	15.51	1 736	1,676	24.12.09	0.65	20.05.11	14.75	1 500	--	--/--/--
Якутскэнерго-2	99.75	-0.24	17.99	31.60	827	784	22.03.10	0.87	09.03.12	17.00	1 200	2.98	--/--/BB
<b>Другие</b>													
АиФМП-1	94.56	0.58	54.13	-290.22	4 613	4,520		0.18	17.06.09	14.00	1 500	0.48	--/--/--
АлмГрейс-1	110.00	0.00	9.86	-5.95	1	-46	25.06.10	1.04	07.06.12	19.00	300	--	--/--/--
АСПЭК-1	97.50	0.00	16.80	2.44	705	660		0.92	31.03.10	13.00	1 500	--	--/--/--
АЦБК-3	100.00	0.00	9.32	-32.91	180	182	21.04.09	0.01	14.04.11	9.75	1 500	--	--/--/--
Востокцемент-1	83.75	0.00	49.35	58.05	4 022	3,950		0.57	19.11.09	11.00	800	--	--/--/--
Далур-1	99.05	0.00	15.11	0.15	480	445	14.02.11	1.64	05.02.13	14.00	520	--	--/--/--
Железобетон-1	70.00	0.02	2 884.95	60 416.25	287 715	287,641	22.05.09	0.11	27.05.11	14.00	1 000	0.01	--/--/--
КАРО-1	82.00	0.00	203.01	1 135.63	19 496	19,401	30.06.09	0.20	22.12.09	14.30	700	--	--/--/--
Космос-1	76.00	0.00	382.76	2 862.78	37 474	37,381	02.07.09	0.18	16.06.11	13.50	2 000	--	--/--/--
ЛР-1	109.00	0.00	--	--	--	--		--	17.07.12	10.00	500	--	--/--/--
МИК-1	98.97	0.00	16.89	0.83	719	676		0.85	01.03.10	15.00	500	--	--/--/--
Минплита-1	39.88	-28.10	--	--	--	--		--	22.04.11	16.00	500	0.04	--/--/--
РВК-1	98.22	2.22	19.51	-949.84	1 122	1,024	29.07.09	0.28	21.07.11	12.00	1 750	4.14	--/--/BB-
РыбКаб-1	100.18	0.00	18.63	-9.93	1 074	990	04.06.09	0.14	28.02.12	19.00	1 000	--	--/--/--
Салаватстекло-2	76.50	-1.50	81.44	756.90	7 248	7,167		0.51	28.10.09	10.50	1 200	--	--/--/--
СевКаб-3	99.70	0.19	22.32	-50.05	1 353	1,267	01.10.09	0.45	27.03.12	20.00	1 500	1.11	--/--/--
СевКаб-4	53.13	0.96	21 393.64	378 547.39	2 138 580	2,138,502	28.05.09	0.12	21.05.13	13.75	2 000	0.34	--/--/--
Сенатор-1	89.36	0.00	210.50	2 082.81	20 269	20,195	26.05.09	0.11	18.05.12	15.25	1 000	--	--/--/--
ТАИФ-1	99.85	0.00	8.71	0.00	-138	-178		1.35	09.09.10	8.42	4 000	--	--/--/--
Терна-2	67.93	0.00	121.99	213.98	11 298	11,219	17.11.09	0.53	04.11.11	12.00	1 500	--	--/--/--
ТК Фин-2	100.00	0.00	12.98	-0.08	230	212		2.12	05.09.11	12.60	1 000	--	--/--/--
Уникум	99.00	0.00	20.45	2.19	1 114	1,052		0.63	15.12.09	18.00	1 000	--	--/--/--
ЮниТайл-1	66.00	5.01	743.75	-27 765.19	73 568	73,473	26.06.09	0.20	22.06.11	13.10	1 500	0.00	--/--/--

\* в качестве ККД (ключевой кривой доходности) используется кривая доходности ОФЗ

## Доходность еврооблигаций

Долговой инструмент	Цена % от номинала	Изм. за день п.п.	Доходность к погашению / оферте %	Изм. за день б.п.	Дюрация лет	Спрэд к суверенной кривой доходности		Спрэд к КО США		Дата погашения купона	Ставка %	Объем выпуска млн.	Кредитный рейтинг (S&P/Moody's/Fitch)
						Номинальный	Z-спрэд	Номинальный	Z-спрэд				
						б.п.	б.п.	б.п.	б.п.				
<b>Внешние российские суверенные долговые ояз.</b>													
Aries 09	102.78	-0.01	2.32	-0.95	0.53	--	--	68	150	25.10.09	7.750	1 000 EUR	AAA/Aaa/ --
Aries 14	128.00	0.00	3.91	-0.23	4.40	-263	-157	213	172	25.10.14	9.600	2 436 USD	AAA/Aaa/ --
МинФин-VII	96.31	0.02	4.86	-0.56	1.97	28	11	391	410	14.05.11	3.000	1 750 USD	-- / -- / --
Россия 10	103.77	0.01	2.81	-2.63	0.70	--	--	234	243	31.03.10	8.250	627 USD	BBB/Baa1/BBB
Россия 18	136.10	0.53	5.89	-6.19	6.42	--	--	355	294	24.07.18	11.000	3 466 USD	BBB/Baa1/BBB
Россия 28	141.29	0.77	8.38	-6.22	8.90	--	--	544	488	24.06.28	12.750	2 500 USD	BBB/Baa1/BBB
Россия 30	98.32	0.35	7.79	-6.28	5.96	--	--	558	486	31.03.30	7.500	17 664 USD	BBB/Baa1/BBB
<b>Российские корпоративные еврооблигации</b>													
Апроса 14	73.33	0.16	16.33	-5.15	4.11	1 002	1 086	1 463	1 417	17.11.14	8.875	500 USD	Withdrawn/Ba3/ --
Вымпелком 09	100.53	0.00	6.62	-3.06	0.17	349	362	646	646	16.06.09	10.000	450 USD	BB+/Ba2/ --
Вымпелком 10	97.28	0.01	11.54	-0.30	0.80	790	758	1 104	1 116	11.02.10	8.000	300 USD	BB+/Ba2/ --
Вымпелком 11	89.13	0.12	13.62	-5.65	2.21	885	874	1 257	1 263	22.10.11	8.375	300 USD	BB+/Ba2/ --
Вымпелком 13	75.09	0.14	17.18	-5.55	3.25	1 157	1 193	1 574	1 554	30.04.13	8.375	1 000 USD	BB+/Ba2/ --
Вымпелком 16	63.62	0.11	17.35	-3.53	4.80	1 049	1 174	1 545	1 481	23.05.16	8.250	600 USD	BB+/Ba2/ --
Вымпелком 18	63.21	0.04	17.32	-1.10	5.22	1 012	1 151	1 531	1 454	30.04.18	9.125	1 000 USD	BB+/Ba2/ --
Газпром 09	102.78	0.06	4.95	-13.59	0.49	155	137	456	456	21.10.09	10.500	700 USD	BBB/Baa1/BBB
Газпром 10	101.11	-0.26	6.92	19.22	1.38	--	--	515	586	27.09.10	7.800	1 000 EUR	BBB/Baa1/BBB
Газпром 12	82.35	0.08	10.63	-2.92	3.36	--	--	820	859	09.12.12	4.560	1 000 EUR	BBB/Baa1/BBB
Газпром 13 (4.505%)	99.84	0.14	4.59	-7.57	1.81	14	-23	370	355	22.07.13	4.505	603 USD	BBB/Baa1/BBB
Газпром 13 (5.625%)	94.63	0.06	9.63	-4.10	1.38	552	493	891	863	22.07.13	5.625	319 USD	BBB/Baa1/BBB
Газпром 13 (7.343%)	89.88	0.09	10.51	-2.69	3.49	470	525	900	888	11.04.13	7.343	400 USD	BBB/Baa1/BBB
Газпром 13 (7.51%)	90.01	-0.05	10.45	1.60	3.65	451	513	888	867	31.07.13	7.510	500 USD	BBB/Baa1/BBB
Газпром 13 (9.625%)	96.44	-0.21	10.77	6.83	3.28	513	555	932	920	01.03.13	9.625	1 750 USD	BBB/Baa1/BBB
Газпром 14 (5.03%)	77.81	0.11	11.19	-3.13	4.33	--	--	848	882	25.02.14	5.030	780 EUR	BBB/Baa1/BBB
Газпром 14 (5.364%)	78.58	-0.17	10.66	5.05	4.72	--	--	786	816	31.10.14	5.364	700 EUR	BBB/Baa1/BBB
Газпром 15	77.00	-0.26	11.27	7.50	4.87	--	--	843	865	01.06.15	5.875	1 000 EUR	BBB/Baa1/BBB
Газпром 16	76.39	0.01	10.85	0.01	5.74	323	514	869	809	22.11.16	6.212	1 350 USD	BBB/Baa1/BBB
Газпром 17	68.75	-20.11	11.30	429.29	6.39	--	--	816	830	22.03.17	5.136	500 EUR	BBB/Baa1/BBB
Газпром 17 (5.44%)	67.05	0.04	11.74	-0.82	6.45	--	--	858	869	02.11.17	5.440	500 EUR	BBB/Baa1/BBB
Газпром 18	73.17	0.29	11.61	-6.65	6.52	--	--	845	857	13.02.18	6.605	1 200 EUR	BBB/Baa1/BBB
Газпром 18 (8.146%)	84.96	0.08	10.80	-1.62	6.30	442	492	849	790	11.04.18	8.146	1 100 USD	BBB/Baa1/BBB
Газпром 20	89.94	-0.02	10.67	1.00	3.03	524	528	929	869	01.02.20	7.201	939 USD	BBB+/ -- /BBB+
Газпром 22	67.97	-0.12	11.28	2.36	7.89	392	396	854	794	07.03.22	6.510	1 300 USD	BBB/Baa1/BBB
Газпром 34	91.20	0.02	10.95	-0.47	3.97	476	552	929	887	28.04.34	8.625	1 200 USD	BBB/Baa1/BBB
Газпром 37	69.11	0.52	10.80	-8.18	9.56	209	536	780	735	16.08.37	7.288	1 250 USD	BBB/Baa1/BBB
Евраз 09	101.72	-0.01	4.94	-0.96	0.30	170	182	470	470	03.08.09	10.875	300 USD	BB-/Ba3/BB
Евраз 13	65.47	0.12	22.32	-5.54	3.11	1 682	1 709	2 092	2 071	24.04.13	8.875	1 300 USD	BB-/Ba3/BB
Евраз 15	61.37	0.15	18.70	-5.39	4.49	1 209	1 315	1 689	1 631	10.11.15	8.250	750 USD	BB-/Ba3/BB
Евраз 18	57.69	0.15	19.71	-5.36	4.90	1 277	1 393	1 778	1 699	24.04.18	9.500	700 USD	BB-/Ba3/BB
Еврохим 12	73.18	0.12	20.48	-5.58	2.60	1 539	1 548	1 927	1 926	21.03.12	7.875	300 USD	BB/ -- /BB
Казаньоргсинтез 11	37.50	12.50	59.97	-2 597.98	1.96	5 530	5 493	5 908	5 898	30.10.11	9.250	200 USD	CC/ -- /CC
Комтех 11	10.00	0.00	73 850.07	613 335.90	0.18	7 384 693	7 384 707	7 384 991	7 384 991	19.06.11	10.000	150 USD	B- / -- / --
КузБасРазрезУголь 10	61.67	0.07	55.63	-1.69	1.15	5 171	5 134	5 500	5 517	12.07.10	9.000	200 USD	-- /B3/ --
Лукойл 17	78.07	0.12	10.41	-2.61	6.05	298	465	817	756	07.06.17	6.356	500 USD	BBB-/Baa2/BBB-
Лукойл 22	75.08	0.08	10.12	-1.33	7.99	266	267	736	674	07.06.22	6.656	500 USD	BBB-/Baa2/BBB-
МегаФон 09	100.87	0.00	6.59	-0.99	0.63	309	283	616	621	10.12.09	8.000	375 USD	BB+/Ba2/BB+
МТС 10	100.02	0.00	8.36	-0.17	1.43	421	390	762	782	14.10.10	8.375	400 USD	BB/Ba2/BB+
МТС 12	92.04	0.13	11.41	-5.65	2.49	640	644	1 024	1 026	28.01.12	8.000	400 USD	BB/Ba2/BB+
НКНХ 15	51.54	0.07	45.82	-3.97	1.88	4 131	4 107	4 490	4 502	22.12.15	8.500	200 USD	-- /B1/B
НМТП 12	78.05	0.13	16.33	-5.50	2.69	1 116	1 127	1 508	1 503	17.05.12	7.000	300 USD	BB+/Ba1/ --
НорНикель 09	99.77	0.00	7.63	-0.49	0.46	427	416	728	727	30.09.09	7.125	500 USD	BBB-/Baa2/BBB-
Распадская 12	64.38	0.11	24.56	-5.38	2.62	1 945	1 951	2 334	2 327	22.05.12	7.500	300 USD	-- /B1/B+
Рольф 10	34.61	0.08	128.53	0.04	1.08	12 466	12 427	12 792	12 808	28.06.10	8.250	250 USD	BB- / -- / --
Северсталь 13	71.69	0.14	19.84	-5.50	3.37	1 413	1 457	1 836	1 812	29.07.13	9.750	1 250 USD	BB/Ba2/BB
Северсталь 14	71.39	0.15	18.19	-5.35	3.69	1 223	1 280	1 662	1 616	19.04.14	9.250	375 USD	BB/Ba2/BB-
Синек 15	55.00	0.00	30.13	1.70	2.77	2 491	2 505	2 885	2 878	03.08.15	7.700	250 USD	-- /Ba1/BB+
Система 11	90.64	0.09	15.02	-5.67	1.65	1 070	1 042	1 420	1 439	28.01.11	8.875	350 USD	BB/Ba3/BB-
ТМК 09	96.25	0.02	17.44	-0.53	0.45	1 408	1 397	1 709	1 708	29.09.09	8.500	300 USD	BB-/Ba3/ --
ТМК 11	70.96	0.10	27.99	-6.05	2.01	2 338	2 320	2 702	2 713	29.07.11	10.000	600 USD	BB-/Ba3/ --
ТНК-ВР 12	84.66	0.13	12.54	-5.58	2.69	738	752	1 129	1 131	20.03.12	6.125	500 USD	BB/Baa2/BBB-
ТНК-ВР 17	66.57	0.08	13.66	-1.96	5.81	598	793	1 148	1 088	20.03.17	6.625	800 USD	BB/Baa2/BBB-
ТНК-ВР 11	90.54	0.12	11.76	-5.88	2.08	708	696	1 076	1 091	18.07.11	6.875	500 USD	BB/Baa2/BBB-
ТНК-ВР 13	84.02	0.16	12.82	-5.52	3.39	710	758	1 134	1 122	13.03.13	7.500	600 USD	BB/Baa2/BBB-
ТНК-ВР 16	72.46	0.12	13.58	-3.21	5.28	633	793	1 155	1 095	18.07.16	7.500	1 000 USD	BB/Baa2/BBB-
ТНК-ВР 18	70.96	0.05	13.59	-1.11	6.00	599	775	1 136	1 073	13.03.18	7.875	1 100 USD	BB/Baa2/BBB-
Транснефть 12 (5.381%)	87.11	0.01	10.30	0.07	2.87	--	--	803	845	27.06.12	5.381	700 EUR	BBB/Baa1/ --
Транснефть 12 (6.103%)	88.79	0.14	10.30	-5.52	2.88	499	521	898	895	27.06.12	6.103	500 USD	BBB/Baa1/ --
Транснефть 13	90.40	0.18	10.52	-5.49	3.66	458	521	896	875	07.08.13	7.700	600 USD	BBB/Baa1/ --
Транснефть 14	81.58	0.04	10.59	-1.07	4.23	419	516	886	852	05.03.14	5.670	1 300 USD	BBB/Baa1/ --
Транснефть 18	88.45	0.06	10.68	-1.05	6.26	414	474	839	775	07.08.18	8.700	1 050 USD	BBB/Baa1/ --
<b>Российские банковские еврооблигации</b>													
Абсолют Банк 10	103.78	7.62	5.02	-850.00	0.93	127	93	447	464	30.03.10	9.125	175 USD	-- /Baa3/BBB+
АК Барс Банк 10	94.72	0.02	13.12	-1.22	1.14	921	885	1 249	1 267	28.06.10	8.250	250 USD	-- /Ba2/BB
АК Барс Банк 11	80.74	0.11	20.64	-6.15	1.93	1 608	1 588	1 970	1 984	20.06.11	9.250	300 USD	-- /Ba2/BB
АльфаБанк 09	99.65	0.00	8.62	-0.78	0.48	523	509	824	824	10.10.09	7.875	400 USD	BB-/Ba1/BB
АльфаБанк 12	75.75	0.12	18.59	-5.54	2.73	1 340	1 353	1 733	1 727	25.06.12	8.200	500 USD	BB-/Ba1/BB-
АльфаБанк 13	81.13	0.11	20.28	-3.48	1.96	1 571	1 552	1					

Долговой инструмент	Цена	Изм. за день	Доходность к погашению / оферте	Изм. за день	Дюрация	Спрэд к суверенной кривой доходности		Спрэд к КО США		Дата погашения	Ставка купона	Объем выпуска	Кредитный рейтинг (S&P/Moody's/Fitch)
						Номинальный	Z-спрэд	Номинальный	Z-спрэд				
						б.п.	б.п.	б.п.	б.п.				
Банк Зенит 09	99.09	0.01	10.54	-1.90	0.51	714	694	1 015	1 016	27.10.09	8.750	200 USD	--/Ba3/B+
Банк Москвы 09	100.52	0.02	6.78	-6.18	0.45	342	332	643	642	28.09.09	8.000	250 USD	--/Baa1/BBB-
Банк Москвы 10	98.74	0.09	8.22	-5.66	1.51	401	370	745	764	26.11.10	7.375	300 USD	--/Baa1/BBB-
Банк Москвы 13	74.79	0.15	15.98	-5.47	3.37	1 028	1 071	1 451	1 432	13.05.13	7.335	500 USD	--/Baa1/BBB-
Банк Санкт-Петербург 09	97.08	0.02	14.64	-1.53	0.59	1 117	1 093	1 422	1 426	25.11.09	9.501	125 USD	--/Ba3/B
Банк Союз 10	85.04	0.06	30.99	-3.58	0.81	2 734	2 702	3 049	3 061	16.02.10	9.375	125 USD	B-/Caa1/--
БИН Банк 09	85.00	0.00	303.11	1 305.79	0.09	30 003	30 011	30 297	30 297	18.05.09	9.500	200 USD	B/--/B-
ВТБ 11	94.27	0.12	10.16	-5.60	2.31	531	528	907	918	12.10.11	7.500	450 USD	BBB/Baa1/BBB
ВТБ 12	80.64	0.14	13.69	-5.49	3.05	823	852	1 230	1 222	31.10.12	6.609	1 200 USD	BBB/Baa1/BBB
ВТБ 16	88.77	0.02	11.35	-0.32	1.79	--	--	947	1 012	15.02.16	4.250	500 EUR	BBB/Baa1/BBB
ВТБ 18	79.54	0.16	13.51	-5.55	3.47	772	823	1 200	1 182	29.05.18	6.875	2 000 USD	BBB/Baa1/BBB
ВТБ 35	69.89	0.17	9.35	-2.34	10.60	11	414	625	579	30.06.35	6.250	1 000 USD	BBB/Baa1/BBB
ГазпромБанк 11	93.46	0.11	11.45	-5.59	1.97	687	669	1 050	1 066	15.06.11	7.970	300 USD	BB+/Baa1/--
Газпромбанк 13	80.03	0.16	14.42	-4.72	3.49	861	913	1 291	1 270	28.06.13	7.933	500 USD	BB+/Baa1/--
ГазпромБанк 15	68.97	0.21	13.96	-6.24	5.07	689	838	1 199	1 152	23.09.15	6.500	1 000 USD	BB+/Baa1/--
Кредит Европа 10	99.76	-0.01	7.76	1.08	0.97	398	364	719	737	13.04.10	7.500	250 USD	--/Ba1/--
Локо-Банк 10	68.00	0.00	60.51	15.63	0.88	5 668	5 620	5 999	6 008	01.03.10	10.000	100 USD	--/B2/B
МБРР 09	99.00	-0.01	13.78	11.57	0.20	1 062	1 078	1 361	1 361	29.06.09	8.800	100 USD	--/B1/B+
МДМ Банк 10	98.43	0.10	9.89	-13.70	0.76	628	598	941	951	25.01.10	7.765	425 USD	BB/Ba1/BB-
МДМ Банк 11	77.33	-1.46	23.13	101.98	2.00	1 852	1 834	2 216	2 228	21.07.11	9.750	200 USD	BB/Ba1/BB-
МежПромБанк 10 (9%)	72.50	0.00	41.74	8.11	1.12	--	--	4 004	4 078	06.07.10	9.000	200 EUR	BB-/B1/B
МежПромБанк 10 (9.5%)	77.50	7.50	44.65	-1 511.67	0.80	4 097	4 062	--	4 425	12.02.10	9.500	150 USD	BB-/B1/B
Номос 10	95.32	0.02	14.60	-0.86	0.77	1 097	1 066	1 410	1 422	02.02.10	8.188	200 USD	--/Ba3/B+
Петрокоммерц 09 (8.75%)	99.61	0.01	9.33	-0.63	0.65	581	554	889	895	17.12.09	8.750	425 USD	B+/Ba3/--
Промсвязьбанк 10	93.02	-0.58	13.91	48.12	1.40	979	947	1 318	1 338	04.10.10	8.500	200 USD	BB-/Ba2/B+
Промсвязьбанк 11	81.15	0.11	18.46	-5.55	2.17	1 372	1 358	1 743	1 747	20.10.11	8.750	225 USD	BB-/Ba2/B+
Промсвязьбанк 12 ТП	71.72	0.08	22.81	-3.51	2.55	1 776	1 778	2 162	2 153	23.05.12	9.625	200 USD	BB-/Ba3/B-
Промсвязьбанк 13	85.27	0.10	19.08	-5.56	1.98	1 449	1 430	1 813	1 825	15.07.13	10.750	150 USD	B+/Ba2/B+
Ренессанс 09	60.50	0.00	115.41	58.54	0.58	11 189	11 159	11 497	11 498	17.11.09	8.750	250 USD	B+/--/BB-
Ренессанс 10	56.25	0.00	68.06	42.52	1.11	6 417	6 380	6 744	6 762	27.06.10	9.500	300 USD	B-/B1/B-
Росбанк 09	100.56	0.01	7.95	-6.16	0.31	470	465	771	766	24.09.09	9.750	44 USD	BB+/Baa3/BBB+
РСХБ 10	98.21	0.09	8.07	-5.61	1.52	384	354	729	748	29.11.10	6.875	350 USD	--/Baa1/BBB+
РСХБ 13	83.43	0.16	12.47	-5.55	3.44	671	720	1 098	1 080	16.05.13	7.175	700 USD	--/Baa1/BBB+
РСХБ 14	81.59	0.18	12.35	-4.96	3.95	618	696	1 070	1 038	14.01.14	7.125	750 USD	--/Baa1/BBB+
РСХБ 17	75.92	0.25	10.85	-5.41	5.96	307	509	863	800	15.05.17	6.299	1 250 USD	--/Baa1/BBB+
РСХБ 18	79.75	0.26	11.37	-5.24	6.16	440	546	910	845	29.05.18	7.750	1 000 USD	--/Baa1/BBB+
Рус.Стандарт 09	95.29	0.04	19.16	-1.78	0.42	--	--	1 759	1 835	16.09.09	6.825	400 EUR	B+/Ba2/BB-
Рус.Стандарт 10 (7.5%)	68.68	0.05	36.88	-0.65	1.41	3 275	3 243	3 614	3 634	07.10.10	7.500	500 USD	B+/Ba2/BB-
Рус.Стандарт 10 (8.485%)	74.39	0.05	36.58	-0.85	1.13	3 267	3 231	3 595	3 613	29.06.10	8.485	400 USD	B+/Ba2/BB-
Рус.Стандарт 11	61.99	0.09	36.48	-5.33	1.78	3 206	3 178	3 561	3 575	05.05.11	8.625	350 USD	B+/Ba2/BB-
Рус.Стандарт 15	30.51	0.04	--	--	--	--	--	--	--	16.12.15	8.875	200 USD	B+/Ba2/BB-
Сбербанк 11	95.41	0.13	7.93	-5.84	2.36	303	301	681	689	14.11.11	5.930	750 USD	--/A3/BBB
Сбербанк 13	91.05	0.21	9.16	-6.33	3.52	332	387	763	747	15.05.13	6.480	500 USD	--/A3/BBB
Сбербанк 13 (6.468%)	89.81	0.18	9.45	-5.50	3.65	352	414	789	770	02.07.13	6.468	500 USD	--/A3/BBB
Славинвест 09	47.88	0.00	158.35	219.99	0.65	15 483	15 455	15 791	15 797	21.12.09	9.875	100 USD	--/B1/B+
Татфондбанк 10	60.50	3.00	69.09	-552.70	0.94	6 530	6 487	--	6 863	26.04.10	9.750	200 USD	--/B2/--
Транскапитал 10	71.91	0.10	45.04	-6.14	0.98	4 125	4 087	4 447	4 463	10.05.10	9.125	175 USD	--/B1/--
ТрансКредитБанк 10	94.71	0.02	12.35	-0.69	1.03	852	815	1 176	1 194	16.05.10	7.000	400 USD	BB/Ba1/--
ТрансКредитБанк 11	90.47	0.02	14.19	-0.43	1.97	960	942	1 324	1 338	25.06.11	9.000	350 USD	BB/Ba1/--
Траст ИБ 09	50.50	0.00	231.90	340.96	0.47	22 852	22 840	23 153	23 152	05.10.09	9.250	150 USD	--/B1/--
УРСА Банк 09	100.00	0.00	8.83	-0.11	0.07	577	583	870	870	12.05.09	9.000	351 USD	--/Ba3/B+
УРСА Банк 10 (7%)	93.02	0.02	14.28	-0.75	1.03	--	--	1 261	1 338	21.05.10	7.000	400 EUR	--/Ba3/B+
УРСА Банк 11 (12.0%)	79.99	0.11	22.19	-5.32	2.25	1 738	1 727	2 112	2 111	30.12.11	12.000	130 USD	--/Ba3/B+
УРСА Банк 11 (8.3%)	83.68	0.01	16.45	1.56	2.34	--	--	1 438	1 490	16.11.11	8.300	300 EUR	--/Ba3/B+
ХКФБ 10	78.50	-2.50	37.31	406.36	0.97	3 349	3 312	--	3 686	11.04.10	9.500	200 USD	B+/Ba3/--
ХКФБ 11 (11%)	84.25	0.10	39.50	-9.05	0.65	3 598	3 570	3 905	3 912	20.06.11	11.000	500 USD	B+/Ba3/--
ХКФБ 11 (11.75%)	80.90	0.08	30.28	-5.76	1.23	2 629	2 593	2 961	2 979	11.08.11	11.750	450 USD	B+/Ba3/--
CLN													
ОАК 10	70.00	0.00	43.49	7.45	1.15	3 952	3 909	4 286	4 291	08.07.10	10.000	200 USD	--/--/--
Санвэй 09	96.00	0.00	51.71	113.02	0.11	4 862	4 871	5 157	5 157	25.05.09	10.125	50 USD	B-/--/--
Северстальтранс 10	88.00	-0.50	83.26	1 077.07	0.20	8 009	8 026	8 307	8 307	22.06.10	8.500	175 USD	--/Ba3/--
Энергомаш 10	65.00	0.00	62.13	15.12	0.95	5 837	5 802	6 157	6 175	05.04.10	9.500	150 USD	--/--/--

## Календарь

Дата	Событие	Влияние на ликвидность, млн руб.
14.04.2009	Оферта на выкуп по облигации Разгуляй-2	2 013.0
	Выплата купона и оферта на выкуп по облигациям НЧ Фин.комп-1	1 000.5
	Выплата купона по облигациям ВТБ-Лизинг-2	221.9
	Выплата купона по облигациям КБРенКап-2	173.5
	Выплата купона по облигациям Рубин-1	71.8
	Выплата купона по облигациям Коми-6	40.1
	Выплата купона по облигациям Кора-1	27.4
	Уплата налога на прибыль организаций (по ценным бумагам)	--
15.04.2009	Выплата купона и погашение облигаций АИЖК-3	711.5
	Выплата купона по облигациям ОФЗ 26199	612.8
	Выплата купона и погашение облигаций Иркут.обл.31-6	340.3
	Выплата купона по облигациям ВТБ-6	214.4
	Выплата купона по облигациям Х-МСтройР-1	194.5
	Выплата купона по облигациям ХКФБ-4	97.2
	Выплата купона по облигациям АИЖК-7	75.8
	Выплата купона по облигациям АИЖК-6	45.6
	Выплата купона по облигациям АИЖК-5	39.9
	Уплата ЕСН и страховых взносов	--
16.04.2009	Выплата купона и оферта на выкуп по облигациям ЗавГросс-1	1 034.3
	Выплата купона по облигациям УРСА Банк-8	558.0
	Выплата купона по облигациям СтрТрГаз-3	280.5
	Выплата купона по облигациям Мосмарт-1	169.5
	Выплата купона по облигациям ЖилСоц-2	97.2
	Выплата купона по облигациям УфаойлОп-1	97.2
	Выплата купона по облигациям Европа-1	65.8
	Выплата купона по облигациям Саха(Якут)	49.6
	Выплата купона по облигациям Карелия-2	40.2
	Выплата купона по облигациям АЦБК-3	36.5
17.04.2009	Выплата купона по облигациям РусСтанд-8	374.0
	Выплата купона по облигациям Амурмет-3	190.7
	Выплата купона по облигациям Агрохолд-1	39.9
	Выплата купона по облигациям Топпром-1	20.6
18.04.2009	Выплата купона по облигациям Юниаструм-2	105.3
20.04.2009	Оферта на выкуп по облигации СтрТрГаз-3	5 008.8
	Уплата НДС и налога на игорный бизнес	--

## Планируемые выпуски

Время размещения	Выпуск	Срок обращения, лет	Объем, млн руб.
2009	Авеню Финанс-1	4	3 500.0
2009	Авеню-Финанс-1	5	3 500.0
2009	Авиакомпания Сибирь-2	4	2 300.0
2009	АВТОВАЗ, БО-10	1	1 000.0
2009	АВТОВАЗ, БО-5	1	1 000.0
2009	АВТОВАЗ, БО-6	1	1 000.0
2009	АВТОВАЗ, БО-7	1	1 000.0
2009	АВТОВАЗ, БО-8	1	1 000.0
2009	АВТОВАЗ, БО-9	1	1 000.0
2009	АГРОАЛЬЯНС-1	2	300.0
2009	АГРОПРОМКРЕДИТ КБ-1	2	1 500.0
2009	Агропромкредит-1	1	1 500.0
2009	АгроСоюз-2	2	1 500.0
2009	Адамант-3	5	3 000.0
2009	Адамант-4	5	2 000.0
2009	Адамант-Финанс-3	4	3 000.0
2009	Адамант-Финанс-4	4	2 000.0
2009	Адмирал-Лизинг-2	3	350.0
2009	АПК ОГО-4	4	1 500.0
2009	Аптечная сеть 36.6, БО-01	1	1 000.0
2009	АТ Трэйд-1	2	1 000.0
2009	Атлант-М-2	6	3 000.0
2009	Байкалфарм-1	2	800.0
2009	Балтийский берег-1	2	1 000.0
2009	Банк Зенит-6	4	5 000.0
2009	Банк Зенит-7	4	3 000.0
2009	Банк Казанский-1	2	1 000.0
2009	Банк Ренессанс Капитал-4	3	5 000.0
2009	Банк Ренессанс Капитал-5	3	5 000.0
2009	Банк Россия-2	2	3 000.0
2009	Банк Русский стандарт-10	2	5 000.0
2009	Банк Русский стандарт-9	4	5 000.0
2009	Банк Санкт-Петербург-2	4	3 000.0
2009	Банк Союз-5	2	2 000.0
2009	Банк Уральский Финансовый Дом-1	2	1 200.0
2009	Баранчинский электромеханический завод-1	2	500.0
2009	Братск	2	350.0
2009	БТА Банк (Россия)-3	4	5 000.0
2009	БТА Банк (Россия)-4	4	3 000.0
2009	ВБД ПП-4	4	3 000.0
2009	ВБД ПП-5	4	3 000.0
2009	Виктория-Финанс-3	4	2 000.0
2009	Виктория-Финанс-4	4	3 000.0
2009	Виктория-Финанс-5	4	4 000.0
2009	Волгомост-1	2	2 000.0
2009	ВТБ-Лизинг Финанс-3	6	5 000.0
2009	ВТБ-Лизинг Финанс-4	6	5 000.0
2009	ВТБ-Лизинг Финанс-5	6	5 000.0
2009	ВТБ-Лизинг Финанс-6	6	5 000.0
2009	Газпром нефть-1	4	5 000.0
2009	Газпром нефть-2	4	7 000.0
2009	Газпром нефть-3	6	8 000.0
2009	Газпром нефть-4	9	10 000.0
2009	Газпром нефть-5	9	5 000.0

Время размещения	Выпуск	Срок обращения, лет	Объем, млн руб.
2009	Газпром-10	2	5 000.0
2009	Газпром-11	4	5 000.0
2009	Газпром-12	6	5 000.0
2009	Газпром-13	2	10 000.0
2009	Газпром-14	4	10 000.0
2009	Газэнергопромбанк-1	2	3 000.0
2009	Главстрой-Финанс-3	4	5 000.0
2009	ГЛОБЭКСБАНК-2	2	3 000.0
2009	ГЛОБЭКСБАНК-3	2	2 000.0
2009	Город Балашиха Московской области-25001	1	400.0
2009	Городской супермаркет-2	2	2 000.0
2009	ГРУЗОМОБИЛЬ-1	2	1 000.0
2009	Группа Компаний ПИК-6	4	5 000.0
2009	Группа Компаний ПИК-7	4	4 000.0
2009	Группа Компаний ПИК-8	4	3 000.0
2009	Группа Магнезит-3	4	3 000.0
2009	Группа Разгуляй, БО-10	1	2 000.0
2009	Группа Разгуляй, БО-12	1	1 000.0
2009	Группа Разгуляй, БО-13	1	1 000.0
2009	Группа Разгуляй, БО-15	1	500.0
2009	Группа Разгуляй, БО-8	1	2 000.0
2009	Группа Разгуляй, БО-9	1	2 000.0
2009	Зерновая компания Настюша-2	3	2 000.0
2009	ИКС 5 ФИНАНС-4	6	8 000.0
2009	ИКС 5 ФИНАНС-5	6	8 000.0
2009	ИМПЛОЗИЯ-ФИНАНС-2	2	1 000.0
2009	Ипотечная корпорация Московской области (ИКМО)-1	2	3 000.0
2009	Искитимцемент-3	4	2 000.0
2009	КАА Домодедово -3	5	3 000.0
2009	Камская долина-Финанс-4	4	2 000.0
2009	Каспийская Энергия Финанс-1	2	1 000.0
2009	КБ МИА (ОАО)-6	7	2 000.0
2009	КБ Центр-инвест-2	4	3 000.0
2009	КИТ-Кэпитал-1	2	1 500.0
2009	Корпорация РОС-1	2	1 000.0
2009	КРЕДИТ ЕВРОПА БАНК-3	2	4 000.0
2009	Кубаньэнерго-2	4	4 000.0
2009	Купец финанс-1	2	1 500.0
2009	Л'Этуаль-Финанс-1	2	1 500.0
2009	Л'Этуаль-Финанс-2	2	1 500.0
2009	ЛБР-Интертрейд-2	2	1 000.0
2009	ЛизингПойнт-1	2	1 000.0
2009	Мастер-Банк-4	4	2 000.0
2009	МБРР-4	5	5 000.0
2009	МБРР-5	5	5 000.0
2009	М-ИНДУСТРИЯ-3	3	1 500.0
2009	МИР-Финанс-3	2	2 500.0
2009	Мой Банк-3	2	1 500.0
2009	Московский Кредитный банк-5	2	2 000.0
2009	Московский Кредитный банк-6	2	2 000.0
2009	Моссельпром Финанс-2	4	1 500.0
2009	Мосэнерго-3	4	5 000.0
2009	Мосэнерго-4	4	5 000.0
2009	Мотовилихинские заводы-2	4	2 500.0
2009	НОК-Финанс-1	4	1 000.0
2009	НОМОС-БАНК-10	4	5 000.0
2009	НОМОС-БАНК-11	4	5 000.0
2009	Норманн-ИСГ-1	2	300.0
2009	Норма-Финанс-1	2	700.0
2009	ОГК-5, БО-1	1	2 000.0
2009	ОГК-5, БО-2	1	2 000.0
2009	ОГК-5, БО-3	1	2 000.0
2009	ОГК-5, БО-4	1	2 000.0
2009	ОЗНА-1	4	1 500.0
2009	ОргСтрой-Финанс-1	2	2 000.0
2009	Пластик-Финанс-1	2	1 500.0
2009	Полярный кварц-1	2	500.0
2009	Премьер-Лизинг Финанс-1	2	300.0
2009	Пробизнесбанк-6	3	2 000.0
2009	Прогресс-Нева Лизинг-3	2	1 000.0
2009	Промсвязьбанк-7	4	5 000.0
2009	Промсвязьбанк-8	4	5 000.0
2009	Промсвязьбанк-9	4	5 000.0
2009	ПТПА-Финанс-2	4	1 000.0
2009	Райффайзенбанк-1	4	7 500.0
2009	Райффайзенбанк-2	4	7 500.0
2009	Райффайзенбанк-3	4	5 000.0
2009	Райффайзенбанк-5	4	10 000.0
2009	Райффайзенбанк-6	4	10 000.0
2009	РАМФУД-1	2	1 000.0
2009	РАФ-Лизинг Финанс-1	2	1 000.0
2009	РБК ИС, 1	2	2 500.0
2009	РЖД-10	4	15 000.0
2009	РЖД-12	9	15 000.0
2009	Росбанк-2	2	5 000.0
2009	Росбанк-3	4	5 000.0
2009	Росбанк-4	4	5 000.0
2009	Росбанк-5	6	5 000.0
2009	РОСВЕБ ОФИС-1	2	500.0
2009	Рубеж-Плюс Регион-3	4	2 000.0
2009	Русская лизинговая компания-Финанс-1	2	1 000.0
2009	Русская лоза-1	2	1 000.0
2009	САМ-МБ-1	2	1 000.0
2009	СБ Банк-3	2	1 500.0
2009	Сбербанк России-1	4	10 000.0
2009	Сбербанк России-2	4	10 000.0
2009	Сбербанк России-3	6	10 000.0
2009	Сбербанк России-4	6	10 000.0
2009	Сбербанк России-5	9	10 000.0

Время размещения	Выпуск	Срок обращения, лет	Объем, млн руб.
2009	Сбербанк России-6	9	10 000.0
2009	СДС-Маш-1	2	1 000.0
2009	Северо-Западный Телеком-6	9	3 000.0
2009	СЗНК-Холдинг-1	2	1 000.0
2009	СИАЛ-1	2	1 200.0
2009	Сибирская Аграрная Группа-2	2	1 000.0
2009	СиДжиСи Финанс-1	4	2 500.0
2009	Синергия-3	4	2 500.0
2009	Система-Галс-1	4	3 000.0
2009	Система-Галс-2	4	2 000.0
2009	СКБ-Банк-2	2	2 000.0
2009	СКБ-Банк-3	2	2 000.0
2009	С-Лоджистик-1	2	500.0
2009	Собинбанк-2	4	4 000.0
2009	СОЛЛЕРС, БО-1	1	1 000.0
2009	СОЛЛЕРС, БО-2	1	1 000.0
2009	СОЛЛЕРС, БО-3	1	1 000.0
2009	СОЛЛЕРС, БО-4	1	1 000.0
2009	СОЛЛЕРС, БО-5	1	1 000.0
2009	СПК-2	4	1 500.0
2009	СПК-3	4	1 500.0
2009	СтарБанк-1	2	2 000.0
2009	Стойленская Нива-Финанс-1	2	1 000.0
2009	ТГК-1-2	4	5 000.0
2009	ТД Евросеть-3	4	5 000.0
2009	Транс Нафта Финанс-1	3	2 000.0
2009	ТРАНСАЭРО-Финансы-2	3	3 000.0
2009	ТрансКредитБанк-4	4	10 000.0
2009	ТрансФин-М-3	4	1 500.0
2009	Тюменьэнергобанк-1	2	700.0
2009	УК Российские Специальные Сплавы-1	2	1 500.0
2009	УМПО-3	2	3 000.0
2009	УРСА Банк-10	4	5 000.0
2009	УРСА Банк-9	4	5 000.0
2009	ФГУП НПО им. С.А. Лавочкина-1	5	2 000.0
2009	ФинансБизнесГрупп-3	2	3 000.0
2009	Финанс-Лизинг (ФЛК)-1	2	2 500.0
2009	Финанс-Лизинг (ФЛК)-2	2	1 500.0
2009	ФинСтройЛизинг-1	2	1 000.0
2009	Хайленд Голд Финанс-2	2	750.0
2009	ХКФ Банк-6	4	5 000.0
2009	ЦУН ЛенСпецСМУ-3	4	2 000.0
2009	Эксперт-Финанс-1	2	1 500.0
2009	Элемент Лизинг-2	4	2 300.0
2009	ЭРКОНПРОДУКТ-2	3	2 000.0
2009	ЭСТАР-ФИНАНС-1	2	3 000.0
2009	Эталонбанк-1	2	1 500.0
2009	ЮникКредит Банк-3	4	10 000.0
2009	ЮТэйр-Финанс-4	3	2 500.0

## Ключевые доходности рублевых облигаций

### Уровень доходности на кривой ОФЗ

Дюрация	Текущая	1 мес. назад	6 мес. назад	Инструмент	Погашение	Доходность	Дюрация
1 год	10.25%	10.96%	7.65%	ОФЗ 25057	20.01.2010	9.63%	0.75
2 года	10.78%	12.05%	8.02%	ОФЗ 26199	11.07.2012	11.27%	2.90
3 года	11.09%	12.77%	8.23%	ОФЗ 46018	24.11.2021	12.05%	6.93
4 года	11.31%	12.76%	8.51%	ОФЗ 46020	06.02.2036	10.79%	9.75
5 лет	11.48%	12.68%	8.87%				
6 лет	11.69%	12.54%	9.17%				
7 лет	11.91%	12.37%	9.42%				
8 лет	12.01%	12.19%	9.66%				
9 лет	12.10%	12.02%	9.91%				
10 лет	12.18%	11.88%	10.20%				
11 лет	12.25%	11.80%	10.57%				
12 лет	12.31%	11.79%	11.05%				

### Уровень доходности на московской кривой

Дюрация	Текущая	1 мес. назад	6 мес. назад	Инструмент	Погашение	Доходность	Дюрация
1 год	6.53%	6.06%	5.82%	Мос-45	27.06.2012	16.87%	2.77
2 года	6.71%	6.13%	6.34%	Мос-44	24.06.2015	14.52%	4.65
3 года	6.82%	6.33%	6.51%	Мос-49	14.06.2017	16.01%	5.40
4 года	6.89%	6.55%	6.56%				
5 лет	6.73%	6.72%	6.56%				
6 лет	6.52%	6.87%	6.55%				
7 лет	6.46%	6.98%	6.57%				
8 лет	6.63%	7.08%	6.52%				
9 лет	7.10%	7.17%	7.23%				

© 2009 ООО «Ренессанс Капитал - Финансовый Консультант» (далее «РК»). Все права защищены. Настоящая публикация носит исключительно информационный характер и не является предложением о продаже или попыткой со стороны РК купить или продать какие-либо ценные бумаги, на которые в публикации может содержаться ссылка, или предоставить какие-либо инвестиционные рекомендации или услуги. Такие предложения могут быть сделаны исключительно в соответствии с применимым законодательством. Прошлая доходность не является показателем доходности инвестиций в будущем. Настоящая публикация основана на информации, которую мы считаем надежной, однако мы не утверждаем, что все приведенные сведения абсолютно точны. Мы не несем ответственности за использование клиентами информации, содержащейся в настоящей публикации, а также за операции с ценными бумагами, упоминающимися в ней. Мы не берем на себя обязательство регулярно обновлять информацию, которая содержится в настоящей публикации или исправлять возможные неточности. РК и его аффилированные лица, директора, партнеры и сотрудники, в том числе лица, участвующие в подготовке и выпуске этого материала, имеют право покупать и продавать упоминающиеся в материале ценные бумаги и производные инструменты от них. На ценные бумаги номинированные в иностранной валюте могут оказывать влияние обменные курсы валют, изменение которых может вызвать снижение стоимости инвестиций в эти активы. Инвестирование в российские ценные бумаги несет значительный риск и инвесторы должны проводить собственное исследование надежности эмитентов.

## **Раскрытие информации**

### **Подтверждение аналитиков и отказ от ответственности**

Настоящий отчет подготовлен аналитиком (ами), чье имя (чьи имена) указано (ы) на титульном листе настоящего отчета с целью предоставления справочной информации о компании или компаниях (собираетельно «Компания») и ценных бумаг, являющихся предметами настоящего отчета. Каждый аналитик подтверждает, что все позиции, изложенные в настоящем отчете в отношении какой-либо ценной бумаги или эмитента, точно отражают личные взгляды этого аналитика касательно любого анализируемого эмитента/ценной бумаги.

Любые рекомендации или мнения, представленные в настоящем отчете, являются суждением на момент публикации настоящего отчета. Настоящий отчет был подготовлен независимо от Компании, и любые рекомендации и мнения, представленные в настоящем отчете, отражают исключительно точку зрения аналитика. При всей осторожности, соблюдаемой для обеспечения точности изложенных фактов, справедливости и корректности представленных рекомендаций и мнений, ни один из аналитиков, Компания, ее директора и сотрудники не устанавливали подлинность содержания настоящего отчета и, соответственно, ни один из аналитиков, Компания, ее директора и сотрудники не несут какой-либо ответственности за содержание настоящего отчета, в связи с чем информация, представленная в настоящем отчете, не может считаться точной, справедливой и полной.

Ни одно лицо не несет какой-либо ответственности за какие-либо потери, возникшие в результате какого-либо использования настоящего отчета или его содержания, либо возникшие в какой-либо связи с настоящим отчетом. Каждый аналитик и/или связанные с ними лица мог предпринять действия в соответствии либо использовать информацию, содержащуюся в настоящем отчете, а также результаты аналитической работы, на основании которых составлен настоящий отчет, до его публикации. Информация, представленная в настоящем документе, не может служить основанием для принятия инвестиционных решений любым его получателем или иным лицом в отношении ценных бумаг Компании. Настоящий отчет не является оценкой стоимости бизнеса Компании, ее активов либо ценных бумаг для целей, предусмотренных законодательством Российской Федерации и иных стран СНГ в сфере деятельности по оценке стоимости.

Каждый аналитик подтверждает, что никакая часть полученного вознаграждения не была, не является и не будет связана прямо или косвенно с определенной рекомендацией (ями) или мнением (ями), представленными в данном отчете. Вознаграждение аналитикам определяется в зависимости от деятельности и услуг, направленных на обеспечение выгоды инвесторам, являющимся клиентами Renaissance Securities (Cyprus) Limited, RenCap Securities, Inc., Renaissance Capital Limited, а также дочерних компаний («Фирма»). Как и все сотрудники Фирмы, аналитики получают вознаграждение в зависимости от рентабельности деятельности Фирмы, которая включает выручку от ведения прочих видов деятельности подразделениями Фирмы.

Каждый аналитик, аффилированные компании либо иные лица являются или могут являться членами группы андеррайтеров в отношении предлагаемых к продаже ценных бумаг Компании. Каждый аналитик имеет право в будущем участвовать в публичном выпуске ценных бумаг Компании.